



GOBIERNO REGIONAL DE
HUANCAVELICA
CONSEJO REGIONAL

ORDENANZA REGIONAL Nº 530-GOB.REG-HVCA/CR

Huancavelica, 03 de mayo de 2024.

POR CUANTO:

EL CONSEJO REGIONAL DE HUANCAVELICA:

Ha dado la Ordenanza Regional siguiente:

ORDENANZA REGIONAL QUE APRUEBA LA "AGENDA REGIONAL AGRARIA - ARA 2024 - 2028"

Que, el artículo 191° de la Constitución Política del Estado, indica que los Gobiernos Regionales gozan de autonomía política, económica y administrativa en los asuntos de su competencia, y el Consejo Regional tiene las atribuciones de normar la organización del Gobierno Regional a través de las Ordenanzas Regionales, en concordancia con el inciso a) del Artículo 15° de la Ley N° 27867, Ley Orgánica de los Gobiernos Regionales.

Que, los literales a) y b) del Artículo 51° de la Ley N° 27867 - Ley Orgánica de Gobiernos Regionales, el Gobierno Regional tiene competencia de Formular, aprobar, ejecutar, evaluar, dirigir, controlar y administrar los planes y políticas de la región en materia agraria en concordancia con las políticas nacionales y los planes sectoriales y las propuestas promocionales de desarrollo rural de parte de las municipalidades rurales. Y Administrar y supervisar la gestión de actividades y servicios agropecuarios, en armonía con la política y normas de los sectores correspondientes y las potencialidades regionales.

Que, en literal b) del Artículo 3° de la Resolución Ministerial N° 206-2021-MIDAGRI, precisa que el Gobierno Regional es Miembro del Comité de Gestión Regional Agrario de Huancavelica - CGRA a través del Director Regional de Agricultura a su vez quien preside el CGRA, Gerente Regional de Desarrollo Económico, Directores de las Agencias Agrarias, Gerente Regional de Planificación, Presupuesto y Acondicionamiento Territorial, y Jefes y/o Directores de los proyectos especiales dependientes del Gobierno Regional. Asimismo, **en la cuarta Disposición Complementaria Final de la Resolución Ministerial N° 206-2021-MIDAGRI establece que, para la conducción del desarrollo territorial agrario, cada Comité de Gestión Regional Agrario - CGRA, formula, eleva en consulta y aprueba mediante acta y con Ordenanza o Resolución Regional o Municipal según corresponda, la Agenda Regional Agraria - ARA (con un horizonte de cinco años), en un plazo no mayor de tres meses a partir de la aprobación del citado reglamento**

Que, mediante la Resolución Ministerial N°461-2022-MIDAGRI, aprueba los lineamientos de alcance sectorial, LI N° 01-2022-MIDAGRI/DGGT-DAII, "Lineamientos para el proceso de formulación, seguimiento y evaluación de la Agenda Regional Agraria", **precisando en el capítulo VII (7.4.2) La Agenda Regional Agraria - ARA aprobado por el CGRA se**





GOBIERNO REGIONAL DE
HUANCAVELICA
CONSEJO REGIONAL

ORDENANZA REGIONAL Nº 530-GOB.REG-HVCA/CR

Huancavelica, 03 de mayo de 2024.

presenta al GORE para su aprobación mediante Ordenanza Regional.

Que, Mediante el acta 05 -2024 del Comité de Gestión Regional Agrario -CGRA de fecha 03 de abril 2024, se acuerda Por unanimidad de los Miembros asistentes a la reunión, aprobar la Agenda Regional Agrario de Huancavelica 2024 -2028 y elevar al Consejo Regional para su aprobación y emisión de la Ordenanza Regional.

Que, el artículo 38° de la Ley Nº 27867 - Ley Orgánica de Gobierno Regionales, establece que las Ordenanzas Regionales norman asuntos de carácter general, la organización y administración del Gobierno Regional y reglamentan materias de su correspondencia;

Por lo que, en uso de las atribuciones conferidas en la Constitución Política del Estado, la Ley Orgánica de Gobiernos Regionales y sus modificatorias, el Reglamento Interno del Consejo Regional; y, con el voto unánime de sus miembros;

ORDENA:

ARTICULO PRIMERO. - APROBAR la "AGENDA REGIONAL AGRARIA - ARA 2024 -2028, como instrumento de gestión normativo, rector del desarrollo agrario de la Región Huancavelica, que contiene los ejes, acciones, matrices de acuerdos, cartera de proyectos y matriz de articulación a la política agraria nacional, articulado a los proyectos de desarrollo regional y nacional, con la participación concertada y sostenible de los diversos actores.

ARTÍCULO SEGUNDO. - ENCARGAR a la Gerencia Regional de Desarrollo económico del Gobierno Regional de Huancavelica, Dirección Regional Agraria de Huancavelica, Miembros del Comité de Gestión Regional Agrario - CGRA y otras instituciones; la aplicación e implementación pertinente de la presente Ordenanza Regional.

ARTÍCULO TERCERO. - ENCARGAR a la Dirección Regional Agraria de Huancavelica, la publicación de la presente Ordenanza Regional en el Diario Oficial "El Peruano".

ARTÍCULO CUARTO. - DÉJESE sin efecto legal las normas que se opongan a la presente Ordenanza Regional.

Comuníquese al señor Gobernador Regional de Huancavelica para su promulgación.

En Huancavelica a los tres días del mes de mayo de 2024.

JOSÉ TORRES HUAMANÍ
Presidente del Consejo Regional





GOBIERNO REGIONAL DE
HUANCAVELICA
CONSEJO REGIONAL

ORDENANZA REGIONAL N° 530-GOB.REG-HVCA/CR

Huancavelica, 03 de mayo de 2024.

POR TANTO:

Mando se Publique y cumpla.

Dado en la Sede del Gobierno Regional de Huancavelica, a los diez días del mes de mayo de dos mil veinticuatro.



60
16
3



MINISTERIO DE DESARROLLO AGRARIO Y RIEGO
GOBIERNO REGIONAL DE HUANCAVELICA

COMITE DE GESTION REGIONAL AGRARIO
HUANCAVELICA

AGENDA REGIONAL AGRARIO
HUANCAVELICA 2024-2028



COMITE DE GESTION REGIONAL AGRARIO HUANCAVELICA
Ing. Fidel Bladimir Jimenez Coante
PRESIDENTE



COMITE DE GESTION REGIONAL AGRARIA HUANCAVELICA
Ing. Percy Gutierrez Bendezu Porti
VICE PRESIDENTE


COMITE DE GESTION REGIONAL AGRARIO HUANCAVELICA
Ing. ROQUE ORE GUISPE
Secretario Técnico


Dr. Ramulo Quispe Coante
Desarrollo UOT Huancavelica

AUTORIDADES DEL GOBIERNO REGIONAL DE HUANCAMELICA

- ✓ **Dr. LEONCIO HUAYLLANI TAYPE**
Gobernador Regional de Huancavelica

- ✓ **SATURNINA QUISPE DE LA CRUZ**
Vice Gobernadora Regional de Huancavelica

- ✓ **PAUL LAURENTE ENRÍQUEZ**
Consejero Regional de Huancavelica
- ✓ **JOSÉ TORRES HUAMANÍ**
Consejero Regional de Huancavelica
- ✓ **JUAN J. ANYAIPOMA MALDONADO**
Consejero Regional de Angaraes
- ✓ **RICARDO YAURICASA FLORES**
Consejero Regional de Huaytará
- ✓ **FREEDY ABAD CHAVEZ PARCO**
Consejero Regional de Tayacaja

- ✓ **HECTOR BARI MAMANI COILA**
Consejero Regional de Angaraes
- ✓ **EVER SULLCA ESCOBAR**
Consejero Regional de Acobamba
- ✓ **GODOFREDO VARGAS MENDOZA**
Consejero Regional de Acobamba
- ✓ **MEGER J. ROJAS MEZA**
Consejero Regional de Churcampa
- ✓ **EDGAR LUIS ÑAHUI DURAND**
Consejero Regional de Castrovirreyna
- ✓ **ANGEL A. GUTIERREZ CASAVILCA**
Consejero Regional de Tayacaja

COORDINACION GENERAL DE LA AGENDA REGIONAL AGRARIA 2024-2028:

- ✓ **Ing. FIDEL VLADIMIR SIMEÓN CCENTE**
Presidente del Comité de Gestión Regional Agrario de Huancavelica

- ✓ **Ing. PERCY GALCERAN BENDEZU PORI.**
Vicepresidente del Comité de Gestión Regional Agrario de Huancavelica

- ✓ **Ing. ROQUE ORE QUISPE**
Secretario Técnico del Comité de Gestión Regional Agrario de Huancavelica

- ✓ **Lic. PAUL LAURENTE ENRÍQUEZ**
Consejero Regional de Huancavelica


COMITE DE GESTION REGIONAL AGRARIO HUANCAMELICA
PRESIDENTE
Ing. Fidel Bladimir Simeon Ccente
PRESIDENTE


COMITE DE GESTION REGIONAL AGRARIO HUANCAMELICA
Ing. ROQUE ORE QUISPE
Secretario Técnico

INSTITUCIONES Y EQUIPO TECNICO DEL COMITÉ DE GESTION REGIONAL AGRARIA DE HUANCAVELICA – CGRA QUE ELABORARON LA AGENDA REGIONAL AGRARIA.

MINISTERIO DE DESARROLLO AGRARIO Y RIEGO – MIDAGRI

- 1) Dirección General de Gestión Territorial – DGGT, Ing. Roque Oré Quispe
- 2) Programa de Desarrollo Productivo Agrario Rural – AGRORURAL, Ing. Percy Galceran Bendezu Pori.
- 3) Servicio Nacional Forestal y de Fauna Silvestre – SERFOR, Ing. James Hugo Quispe Mendoza
- 4) Servicio Nacional de Sanidad Agraria – SENASA, Gustavo Ríos Laura
- 5) Autoridad Local de Agua – ALA, Ing. José Arturo Morante Adrianzen
- 6) Sierra y Selva Exportadora – SSE, Ing. José Chiu Mayuri
- 7) Programa de Compensaciones para la competitividad – AGROIDEAS, Ing. Rolando Crispín Huamani Rojas.
- 8) Proyecto Especial Sierra Centro Sur – PESCS, Ing. Wilmer Huancahuari Palomino
- 9) Instituto Nacional de Innovación Agraria – INIA, Ing. Ivana Cortez Juro

MINISTERIO DE DESARROLLO E INCLUSION SOCIAL – MIDIS

- 1) Programa Nacional Plataformas de Acción para la Inclusión Social – PAIS, Ing. Rufino Jurado Mancha
- 2) Fondo de Cooperación para el Desarrollo Social – FONCODES, Ing. Juan Víctor Robles Cárdenas

GOBIERNO REGIONAL DE HUANCAVELICA

- 1) Dirección Regional Agraria – DRA, Ing. Fidel Vladimir Simeón Ccente y Ing. Héctor Leopoldo Palacios Flores
- 2) Dirección Regional de Camélidos Sudamericanos –DIRCAMS, Ing. Hilario Aquino Quispe
- 3) Sub Gerencia de Promoción de Inversiones Competitividad Innovación –PICI, Ing. Doris Ada Paúcar Román.
- 4) Gerencia Regional de Recursos Naturales y Gestión Ambiental –GRRNyGA, Ing. Daniel M. Rodríguez Dionisio
- 5) Dirección Regional de Producción – DIREPRO, Ing. Alberto Hugo Deza Matías
- 6) Gerencia General Regional –GGR, Ing. Víctor Murillo Huamán
- 7) Gerencia Regional de Desarrollo Económico – GRDE, Ing. José Clemente Mendoza Suyo
- 8) Gerencia Regional de Planeamiento, Presupuesto y Acondicionamiento Territorial – GRPPyAT, CPC. Heleno Ciro Camarena Hilario

GOBIERNOS LOCALES

Municipalidad Provincial de Huancavelica – MPH, Ing. Kelly Huamán Soto

INSTITUCIONES PRIVADAS

- 1) Vecinos Perú – VP, Ing. Edilberto Arango Palomino
- 2) Asociación Centro de Estudios y Promoción del Desarrollo Andino Amazónico – DESCOCENTRO, Ing. Zevallos Tueros Ted Harry
- 3) Asociación Pro Derechos Humanos – APRODEH, Lic. Fanny Yauri Cusi
- 4) Servicio Integral de cooperación Rural Anccara –SICRA, Ing. Vicente Nalvarte Sarabia
- 5) Asociación Fundación Contra el Hambre FH-PERU, Ing. Gustavo Rojas Torres



CONTENIDO

I. INFORMACION GENERAL DEL DEPARTAMENTO DE HUANCAMELICA

- SUPERFICIE Y POBLACION
- POBLACION RURAL
- MIGRACION DE CAMPO A LA CIUDAD
- INFORMACION SOCIO ECONOMICA
- POBREZA
- INGRESO PERCAPITA MENSUAL
- GASTO PERCAPITA MENSUAL
- POBREZA EXTREMA
- ANEMIA
- DESNUTRICION CRONICA
- INDICADORES ECONOMICOS
- VALOR BRUTO AGREGADO
- VALOR BRUTO DE LA PRODUCCION
- SUPERFICIES COSECHADAS
- VOLUMEN DE PRODUCCION DE ALIMENTOS
- RENDIMIENTO DE CULTIVOS
- PRECIOS EN CHACRA DE PRODUCTOS AGRICOLAS
- POBLACION Y PRODUCCION PECUARIA
- SITUACION DE LOS RECURSOS NATURALES
- USO DE TIERRA
- SUPERFICIE AGROPECUARIA CON RIEGO
- SUPERFICIE DE PASTOS
- SUPERFICIE DE MONTES Y BOSQUES
- INVENTARIO DE LAGOS Y LAGUNAS
- IDENTIFICACION DE BRECHAS EN EL SECTOR AGRARIO
- BRECHAS EN LAS SUPERFICIES AGRICOLAS CON RIEGO
- BRECHAS EN LA ASISTENCIA TECNICA AGROPECUARIA

II. AGENDA REGIONAL AGRARIA 2023-2026

- BASE LEGAL
- EJES DE LA AGENDA REGIONAL AGRARIA
- ACCIONES ESTRATEGICAS DE CONSTRUCCION, REHABILITACION DE LA INFRAESTRUCTURA DE RIEGO
- ACCIONES ESTRATEGICAS DE ELEVAR LA COMPETITIVIDAD AGRARIA
- ACCIONES ESTRATEGICAS DE MEJORAR LOS SERVICIOS DE ATENCION A LOS PRODUCTORES AGROPECUARIOS


Ramon Quispe Cerro
Presidente - JOT - Huancavelica


VECINOS PERU
Edilberto Arango Palomino
COORDINADOR REGIONAL HUANCAMELICA



COMITE DE GESTION REGIONAL AGRARIA HUANCAMELICA

Ing. Fidel Bladimir Simpon Coarite
PRESIDENTE



COMITE DE GESTION REGIONAL AGRARIA HUANCAMELICA

Ing. Percy Galceran Bendeau Port
VICE PRESIDENTE

JUAN VICTOR ROBLES CARDENAS
JEFE

UNIDAD TERRITORIAL HUANCAMELICA
COOPERACION PARA EL DESARROLLO SOCIAL

MINISTERIO DE DESARROLLO AGRARIO Y RIEGO
PROYECTO ESPECIAL SIERRA CENTRO SUR
ZONAL DE HUANCAMELICA

Ing. Wilmer Huanchuari Palomino
DIRECTOR ZONAL

COMITE DE GESTION REGIONAL AGRARIO - HUANCAMELICA

Ing. ROQUE ORE QUISPE
Secretario Técnico

- ACCIONES ESTRATEGICAS DE CONSERVACION Y RECUPERACION DE LOS RECURSOS NATURALES

III.-MATRIZ DE ACUERDOS ESTRATEGICOS DE LA AGENDA REGIONAL AGRARIA

IV.-PROYECTOS A EJECUTARSE POR EL MINISTERIO DE DESARROLLO AGRARIO Y RIEGO (MIDAGRI) Y EL GOBIERNO REGIONAL DE HUANCVELICA

- GRANDES PROYECTOS DE INFRAESTRUCTURA DE RIEGO
- PROYECTOS DE SIEMBRA Y COSECHA DE AGUA
- PROYECTOS DE ASISTENCIA TECNICA AGROPECUARIA
- PROYECTOS PARA ELEVAR LA COMPETITIVIDAD AGRARIA
- PROYECTOS PARA LA CONSERVACION DE LOS RECURSOS NATURALES

V.- MATRIZ DE ARTICULACION A LA POLITICA AGRARIA NACIONAL


 COMITE DE GESTION REGIONAL AGRARIO HUANCVELICA
 PRESIDENTE
 Ing. Fidel Bladimir Simeon Coanto
 PRESIDENTE


 COMITE DE GESTION REGIONAL AGRARIA HUANCVELICA
 VICE PRESIDENTE
 Ing. Percy Galeoran Bendezu Port
 VICE PRESIDENTE

MINISTERIO DE DESARROLLO AGRARIO Y RIEGO
 PROYECTO ESPECIAL SIERRA CENTRO SUR ZONAL DE HUANCVELICA
 Ing. Wilmer Huanchuari Palomino
 DIRECTOR ZONAL

JUAN VICTOR ROBLES CARDENAS
 JEFE
 UNIDAD TERRITORIAL HUANCVELICA
 FONDO DE COOPERACION PARA EL DESARROLLO SOCIAL


 VECINOS PERU
 Edlberto Arango Palomino
 COORDINADOR REGIONAL HUANCVELICA


 COMITE DE GESTION REGIONAL AGRARIO - HUANCVELICA
 Ing. ROQUE ORE QUISPE
 Secretario Técnico


 Sr. Ramulo Quispe Coanto
 Encargado - UOT - Huancavelica

I.- INFORMACION GENERAL DEL DEPARTAMENTO DE HUANCAMELICA

SUPERFICIE Y POBLACION

Según INEI al año 2022, la superficie Total de nuestro país es de 1'285,215.60 km², con una población total proyectada de 33, 396,698 Habitantes. El Departamento de Huancavelica tiene una superficie de 22,131.47 km²; con una población proyectada de 350,845 Habitantes. La tasa de crecimiento a nivel nacional es del 1.1%, en Huancavelica es de -2.1%.

POBLACION PROYECTADA POR PROVINCIAS AL AÑO 2022
(N° Habitantes)

N°	PROVINCIAS	2020	2021	2022	% TASA DE CRECIMIENTO
	HUANCAMELICA	365,317	358,356	350,845	-2.1
1	HUANCAMELICA	121,265	119,976	118,575	-1.2
2	ACOBAMBA	37,503	35,858	34,179	-4.7
3	ANGARAES	53,901	52,928	51,904	-1.9
4	CASTROVIRREYNA	14,588	14,227	13,833	-2.8
5	CHURCAMP	33,883	33,066	32,173	-2.7
6	HUAYTARA	18,182	17,793	17,361	-2.4
7	TAYACAJA	85,995	84,508	82,820	-2.0

FUENTE: INEI-DIRECCION DE CENSOS Y ENCUESTAS AGOSTO 2022.

[Handwritten signature]
Dr. Romelio Quispe Coates
 Decano - UOT - Huancavelica

DISTRITOS MAS POBLADOS AL AÑO 2022

DISTRITOS MENOS POBLADOS 2022

N°	DISTRITO	POBLACION N° Habitantes	N°	DISTRITO	POBLACION N° Habitantes
1	HUANCAMELICA	43,082	1	SANTIAGO DE QUIRAHUARA	311
2	LIRCAY	25,384	2	HUAMATAMBO	409
3	ASCENSION	20,031	3	MARISCAL CACERES	470
4	YAULI	18,684	4	HUAYACUNDO ARMA	494
5	ACORIA	15,483	5	PILCHACA	508
6	COLCABAMBA	11,614	6	CALLANMARCA	555
7	PAMPAS	11,515	7	OCOYO	631
8	DANIEL HERNANDEZ	10,052	8	HUAYLLAHUARA	637
9	ACOBAMBA	9,320	9	TANTARA	668
10	PAUCARA	7,625	10	LARIA	669
11	ANCHONGA	7,557	11	QUITO ARMA	676

[Handwritten signature]
Edilberto Arango Palomino
 COORDINADOR REGIONAL HUANCAMELICA

COMITE DE GESTION REGIONAL AGRARIO - HUANCAMELICA
[Handwritten signature]
Ing. Roque Oribe Quispe
 Secretario Técnico

COMITE DE GESTION REGIONAL AGRARIO HUANCAMELICA
[Handwritten signature]
Ing. Fidel Bladimir Simeon Coates
 PRESIDENTE

COMITE DE GESTION REGIONAL AGRARIA HUANCAMELICA
[Handwritten signature]
Ing. Percy Galcerán Bendezu Port
 VICE PRESIDENTE

[Handwritten signature]
JUAN VICTOR ROBLES CARDENAS
 JEFE
 UNIDAD TERRITORIAL HUANCAMELICA
 FONDO DE COOPERACION PARA EL DESARROLLO SOCIAL

MINISTERIO DE DESARROLLO AGRARIO Y RIEGO
PROYECTO ESPECIAL SIERRA CENTRO SUR
ZONAL DE HUANCAMELICA
[Handwritten signature]
Ing. Wilmer Huancahuari Palomino
 DIRECTOR ZONAL

12	HUANDO	6,232	12	SANTO DGO DE CAPILLAS	697
13	ANCO	5,667	13	COCAS	699
14	CHURCAMP	5,376	14	SAN MIGUEL DE MAYOCC	669

FUENTE: INEI AGOSTO 2022.

POBLACION RURAL

Según ENDES 2020, la población Rural al año 2020 a nivel nacional es de 28.8%, en el Departamento de Huancavelica es del 74.3%.

PERU: POBLACIÓN TOTAL Y RURAL AÑOS 2017 Y 2020

Departamento	POBLACION AÑO 2017			POBLACION AÑO 2020		
	TOTAL	RURAL	%	TOTAL	RURAL	%
Total	29 381 884	6 069 991	20.7	32 625 948	9,406,711	28.8
Amazonas	379 384	221 824	58.5	426 806	263,339	61.7
Áncash 1/	1 083 519	396 791	36.6	1 180 638	460,449	39.0
Apurímac	405 759	219 795	54.2	430 736	258,442	60.0
Arequipa	1 382 730	113 789	8.2	1 497 438	187,180	12.5
Ayacucho	616 176	258 131	41.9	668 213	324,083	48.5
Cajamarca 1/	1 341 012	865 944	64.6	1 453 711	1,016,144	69.9
Prov. Const. del Callao 2/	994 494	-	0.0	1 129 854	0	0.0
Cusco	1 205 527	474 275	39.3	1 357 075	662,253	48.8
Huancavelica	347 639	241 777	69.5	365 317	271,431	74.3
Huánuco 1/	721 047	345 615	47.9	760 267	427,270	56.2
Ica	850 765	64 348	7.6	975 182	117,022	12.0
Junín 1/	1 246 038	361 110	29.0	1 361 467	420,693	30.9
La Libertad 1/	1 778 080	374 525	21.1	2 016 771	443,690	22.0
Lambayeque	1 197 260	226 139	18.9	1 310 785	281,819	21.5
Lima	9 485 405	160 609	1.7	10 628 470	2,210,722	20.8
Loreto 1/	883 510	276 767	31.3	1 027 559	369,921	36.0
Madre de Dios	141 070	24 327	17.2	173 811	49,189	28.3
Moquegua	174 863	22 972	13.1	192 740	25,056	13.0
Pasco 1/	254 065	93 796	36.9	271 904	95,982	35.3
Piura	1 856 809	384 976	20.7	2 047 954	421,879	20.6
Puno	1 172 697	542 049	46.2	1 237 997	585,573	47.3
San Martín	813 381	259 302	31.9	899 648	331,970	36.9
Tacna	329 332	32 544	9.9	370 974	37,097	10.0
Tumbes	224 863	14 271	6.3	251 521	22,385	8.9

COMITE DE GESTION REGIONAL AGRARIO - HUANCAMELICA
 Ing. Roque Ore Quispe
 Secretario Técnico

Ing. Ramiro Quispe Coarato
 Departamento - UOT - Huancavelica

VECIOS PERU
 Edilberto Arango Palomino
 COORDINADOR REGIONAL HUANCAMELICA

COMITE DE GESTION REGIONAL AGRARIO HUANCAMELICA
 Ing. Fidel Bladimir Simeon Coente
 PRESIDENTE

COMITE DE GESTION REGIONAL AGRARIA HUANCAMELICA
 Ing. Percy Galcerán Bendeau Port
 VICE PRESIDENTE

MINISTERIO DE DESARROLLO AGRARIO Y RIEGO
 PROYECTO ESPECIAL SIERRA CENTRO SUR REGIONAL DE HUANCAMELICA
 JUAN VICTOR ROBLES CARDENAS JEFE
 Ing. Wilmer Huancahuari Palomino DIRECTOR ZONAL
 UNIDAD TERRITORIAL HUANCAMELICA
 FONDO DE COOPERACIÓN PARA EL DESARROLLO SOCIAL

Ucayali 1/	496 459	94 315	19.0	589 110	123,124	20.9
------------	---------	--------	------	---------	---------	------

Fuente: INEI Censos Nacionales de Población y Vivienda 2017 y ENDES 2020.

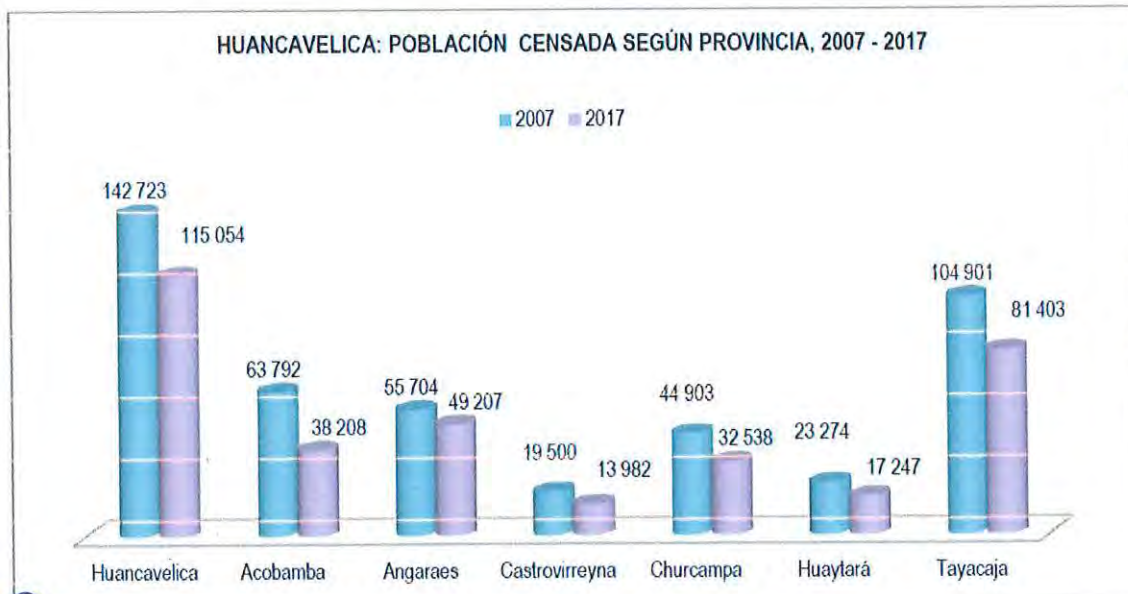
MAS DE 100 MIL HABITANTES MIGRARON DEL DEPARTAMENTO DE HUANCAVELICA SEGÚN ULTIMO CENSO POBLACIONAL 2017

Comparando los datos de Población de los Censos de los años 2007 y 2017, se muestra que hubo una fuerte migración de 107,158 habitantes Huancavelicanos que se fueron a otros lugares en busca probablemente de mejores oportunidades. La tasa de crecimiento poblacional del Departamento de Huancavelica es del -2.1%, es decir es negativa por lo tanto cada año habrá menos población y el más afectado es el campo donde habitan mayormente personas de tercera edad.

HUANCAVELICA: COMPARATIVO DE POBLACION DE LOS CENSOS DEL AÑO 2007 Y 2017

PROVINCIA	POBLACION CENSADA 2007 (N° Habitantes)	POBLACION CENSADA 2017 (N° Habitantes)	% VARIACION	DISMINUCION (N° Habitantes)	% TASA DE CRECIMIENTO
HUANCAVELICA	142,723	115,054	-19.4	-27,669	-1.2
ACOBAMBA	63,792	38,208	-40.1	-25,584	-4.7
ANGARAE	55,704	49,207	-11.7	-6,497	-1.9
CASTROVIRREYNA	19,500	13,982	-28.3	-5,518	-2.8
CHURCAMP	44,903	32,538	-27.5	-12,365	-2.7
HUAYTARA	23,274	17,247	-25.9	-6,027	-2.4
TAYACAJA	104,901	81,403	-22.4	-23,498	-2.0
TOTAL DEPTAL	454,797	347,639	-23.6	-107,158	-2.1

FUENTE: INEI – Censos Nacionales de Población y Vivienda 2007 y 2017.



Fuente: INEI - Censos Nacionales de Población y Vivienda, 2007 y 2017.

COMITE DE GESTION REGIONAL AGRARIO - HUANCAVELICA
Ing. ROGUE ORE QUISPE
Secretario Técnico

Edilberto Arango Palomino
COORDINADOR REGIONAL HUANCAVELICA
VICINOS PERU
Ing. Domingo Quispe Coato
DIRECCION UOT - Huancavelica



COMITE DE GESTION REGIONAL AGRARIO HUANCAVELICA
Ing. Fidel Bladimir Simeon Coato
PRESIDENTE



COMITE DE GESTION REGIONAL AGRARIA HUANCAVELICA
Ing. Percy Colcaera Dendezu Porti
VICE PRESIDENTE

MINISTERIO DE DESARROLLO AGRARIO Y RIEGO
PROYECTO ESPECIAL SIERRA CENTRO SUR ZONAL DE HUANCAVELICA
JUAN VICTOR ROBLES GARDENAS
JEFE
Ing. Wilmer Huanchuari Palomino
DIRECTOR ZONAL
UNIDAD TERRITORIAL HUANCAVELICA
FONDO DE COOPERACION PARA EL DESARROLLO

INFORMACION SOCIO ECONOMICA

POBREZA

En el Departamento de Huancavelica al año 2022, la pobreza monetaria se incrementó en 2.6 %, es decir de 38.8%; en el año 2021 a 41.4 % en el año 2022. Esto significa que 6,191 habitantes ahora son pobres.

INCIDENCIA DE LA POBREZA TOTAL EN EL DEPARTAMENTO DE HUANCAVELICA
(Porcentaje)

AÑOS	2010	2011	2012	2013	2014	2015	2016	2017	2018	2019	2020	2021	2022
LIMITE INFERIOR	58.2	52.2	50.1	47.8	47.5	44.7	43.8	33.3	32.9	34.4	41.4	36.7	39.4
LIMITE SUPERIOR	66.8	57.7	56.5	53.3	53.1	51.7	50.9	36.8	36.2	39.4	45.9	40.9	43.3
PROMEDIO	62.5	54.95	53.3	50.6	50.3	48.2	47.35	35.05	34.55	36.9	43.65	38.8	41.4

FUENTE: INEI Encuesta Nacional de Hogares 2010-2021.

DISTRIBUCION DE LA POBREZA MONETARIA POR GRUPOS

AÑO	GRUPO	DEPARTAMENTOS	Intervalos de confianza al 95%	
			Inferior	Superior
2019	Grupo 1	Ayacucho, Cajamarca, Huancavelica, Puno	34.4	39.4
	Grupo 2	Amazonas, Apurímac, Huánuco, Loreto, Pasco	28.3	32.7
	Grupo 3	Cusco, Junin, La Libertad, Piura, San Martín	21.9	25.3
	Grupo 4	Ancash, Arequipa, Lambayeque, Lima 3/, Lima Metropolitana 2/, Madre de Dios, Moquegua, Provincia Constitucional del Callao, Tacna, Tumbes, Ucayali	12.0	14.6
	Grupo 5	Ica	1.3	3.9
2020	Grupo 1	Ayacucho, Cajamarca, Huancavelica, Huánuco, Pasco, Puno	41.4	45.9
	Grupo 2	Amazonas, Áncash, Apurímac, Cusco, Junin, La Libertad, Loreto, Piura, Provincia Constitucional del Callao, Tumbes	31.3	34.6
	Grupo 3	Lima 3/, Lima Metropolitana 2/, San Martín, Tacna, Ucayali	23.9	28.6
	Grupo 4	Arequipa, Lambayeque, Moquegua	15.1	19.5
	Grupo 5	Ica, Madre de Dios	6.6	11.3
2021	Grupo 1	Ayacucho, Cajamarca, Huancavelica, Huánuco, Loreto, Pasco, Puno	36.7	40.9
	Grupo 2	Amazonas, Apurímac, Junin, La Libertad, Lima 3/, Lima Metropolitana 2/, Piura, Provincia Constitucional del Callao	24.0	27.1
	Grupo 3	Ancash, Cusco, San Martín, Tacna, Tumbes, Ucayali	19.0	22.1
	Grupo 4	Arequipa, Lambayeque, Moquegua	11.0	14.6
	Grupo 5	Ica, Madre de Dios	4.5	9.0
2022	Grupo 1	Ayacucho, Cajamarca, Huancavelica, Huánuco, Loreto, Pasco, Puno	39.4	43.3
	Grupo 2	Amazonas, Apurímac, La Libertad, Lima Metropolitana 2/, Piura, Provincia Constitucional del Callao, San Martín, Tumbes	25.9	29.2
	Grupo 3	Áncash, Cusco, Junin, Lima 3/, Tacna, Ucayali	20.4	23.6
	Grupo 4	Arequipa, Lambayeque, Madre de Dios, Moquegua	12.0	15.7
	Grupo 5	Ica	3.4	6.8

FUENTE: INEI – ENAHO 2011-2022

[Firma]
Dra. Rocío Quispe Cozaco
Directora - UOT - Huancavelica

COMITE DE GESTION REGIONAL AGRARIO - HUANCAVELICA
Ing. ROGUE ORE QUISPE
Secretario Técnico

VECINOS PERU
Edilberto Arango Palomino
COORDINADOR REGIONAL HUANCAVELICA



COMITE DE GESTION REGIONAL AGRARIO HUANCAVELICA
Ing. Fidel Bladimir Simeon Cozaco
PRESIDENTE



COMITE DE GESTION REGIONAL AGRARIA HUANCAVELICA
Ing. Percy Galceyan Bendozu Portocarrero
VICE PRESIDENTE

MINISTERIO DE DESARROLLO AGRARIO Y RIEGO
PROYECTO ESPECIAL SIERRA CENTRO SUR
ZONAL DE HUANCAVELICA
JUAN VICTOR ROBLES CARDENAS
JEFE
Ing. Wilmer Huancahuari Palomino
DIRECTOR ZONAL
UNIDAD TERRITORIAL HUANCAVELICA
SECRETARIA DE COOPERACION PARA EL DESARROLLO RURAL

INGRESOS

EL INGRESO PER CAPITA MENSUAL EN HUANCAMELICA ES MÁS DE S/. 700 SOLES

Según INEI – ENAHO 2022, el Ingreso Real Promedio Per cápita Mensual a nivel nacional al año 2022 es de S/. 1,089.00 soles que representa S/. 15.00 soles más que en el año 2021.

Mientras este Ingreso para la Región Huancavelica es de S/. 706.00 soles, que representa S/. 27.00 soles más que el año 2021.

EVOLUCION DEL INGRESO REAL PROMEDIO PERCAPITA MENSUAL AL 2022

AMBITO/AÑOS	2013	2014	2015	2016	2017	2018	2019	2020	2021	2022
PERU	1126	1137	1140	1176	1159	1185	1200	951	1074	1089
HUANCAMELICA	631	548	592	619	593	655	668	585	679	706

FUENTE: INEI – Encuesta Nacional de Hogares 2010-2022

PERÚ: EVOLUCIÓN DEL INGRESO REAL PROMEDIO PER CÁPITA MENSUAL, 2011 - 2022
(Soles constantes base=2022 a precios de Lima Metropolitana)



COMITE DE GESTION REGIONAL AGRARIO - HUANCAMELICA
Ing. ROQUE ORE QUISPE
Secretario Técnico

Ing. Ramelo Quispe Ccozco
DIRECCION REGIONAL HUANCAMELICA

VECINOS PERU
Euliberto Arango Palomino
COORDINADOR REGIONAL HUANCAMELICA



COMITE DE GESTION REGIONAL AGRARIO HUANCAMELICA
Ing. Fidel Bladimir Simpson Ccozco
PRESIDENTE



COMITE DE GESTION REGIONAL AGRARIA HUANCAMELICA
Ing. Percy Galceran Bendezu Port
VICE PRESIDENTE

MINISTERIO DE DESARROLLO AGRARIO Y RIEGO
PROYECTO ESPECIAL SIERRA CENTRO SUR
ZONAL DE HUANCAMELICA
Ing. Wilmer Huancahuari Palomino
DIRECTOR ZONAL
JUAN VICTOR ROBLES CARDENAS
JEFE
UNIDAD TERRITORIAL HUANCAMELICA
FONDO DE COOPERACION PARA EL DESARROLLO SOCIAL

EL GASTO PER CAPITA MENSUAL EN HUANCAMELICA ES MÁS DE S/. 500 SOLES

De igual manera el Gasto Real Promedio Per cápita Mensual a nivel nacional al año 2022 es de S/. 825.00 soles, mientras ese gasto en la Región Huancavelica es de S/. 581.00 soles, es decir S/. 27.00 soles más que el año 2021.

EVOLUCION DEL GASTO REAL PROMEDIO PERCAPITA MENSUAL AL AÑO 2022

AMBITO	2013	2014	2015	2016	2017	2018	2019	2020	2021	2022
PERU	865	869	874	892	891	906	917	772	820	825
HUANCAMELICA	535	492	535	546	545	552	577	511	554	581

FUENTE: INEI – Encuesta Nacional de Hogares 2010-2022.

POBREZA EXTREMA

En la estadística de Pobreza Extrema, el Departamento de Huancavelica se encuentra en el grupo 2 de inferior 9.8 % y superior 12.3%.

DISTRIBUCION DE LA POBREZA EXTREMA POR GRUPOS

AÑO	GRUPO	DEPARTAMENTOS	Intervalos de confianza al 95%	
			Inferior	Superior
2020	GRUPO 3	Amazonas, Áncash, Cusco, Huánuco, Junín, Pasco, Piura, San Martín	2,4	3,5
	GRUPO 4	Arequipa, Ica, Lambayeque, Lima ^{2/} , Lima Metropolitana ^{1/} , Madre de Dios, Moquegua, Provincia Constitucional del Callao, Tacna, Tumbes, Ucayali	0,3	0,7
	GRUPO 1	Ayacucho, Cajamarca, Huancavelica, Huánuco, Pasco	11,2	14,7
	GRUPO 2	Amazonas, Apurímac, Cusco, Junín, La Libertad, Loreto, Puno	6,3	8,3
	GRUPO 3	Áncash, Arequipa, Lima ^{2/} , Lima Metropolitana ^{1/} , Madre de Dios, Moquegua, Piura, Provincia Constitucional del Callao, San Martín, Tacna, Tumbes, Ucayali	2,4	3,7
2021	GRUPO 4	Ica, Lambayeque	0,1	1,0
	GRUPO 1	Cajamarca, Huancavelica, Puno	10,0	14,3
	GRUPO 2	Amazonas, Apurímac, Ayacucho, Huánuco, La Libertad, Loreto, Pasco	6,1	8,1
	GRUPO 3	Áncash, Cusco, Junín, Lima ^{2/} , Provincia Constitucional del Callao, San Martín	2,9	4,2
	GRUPO 4	Arequipa, Madre de Dios, Moquegua, Piura, Lima Metropolitana ^{1/} , Tacna, Ucayali	1,3	2,4
2022	GRUPO 5	Ica, Lambayeque, Tumbes	0,0	0,3
	GRUPO 1	Cajamarca	14,9	21,8
	GRUPO 2	Amazonas, Ayacucho, Huancavelica, Huánuco, Loreto, Pasco, Puno	9,8	12,3
	GRUPO 3	Áncash, Apurímac, Junín, La Libertad, Lima ^{2/} , Moquegua, Piura, Prov. Const. del Callao, San Martín	3,3	4,4
	GRUPO 4	Arequipa, Cusco, Lambayeque, Lima Metropolitana ^{1/} , Madre de Dios, Tacna, Ucayali	1,9	3,2
	GRUPO 5	Ica, Tumbes	0,0	0,1

Nota: Los valores del intervalo corresponden a los límites inferior y superior de cada grupo robusto.

1/ Incluye los 43 distritos de la Provincia de Lima.

2/ Incluye las Provincias: Barranca, Cajatambo, Canta, Cañete, Huaral, Huarochiri, Huaura, Oyon, Yauces

Fuente: INEI - Encuesta Nacional de Hogares, 2011 - 2022.

COMITE DE GESTION REGIONAL AGRARIO - HUANCAMELICA
Ing. FROQUE ORE QUISPE
Secretario Técnico

As. Ramiro Quispe Cordero
Desarrollador - UOI - Huancavelica

VECINOS PERU
Edilberto Arango Palomino
COORDINADOR REG. AL HUANCAMELICA



COMITE DE GESTION REGIONAL AGRARIO HUANCAMELICA
Ing. Fidel Blasquez Simeon Coante
PRESIDENTE



COMITE DE GESTION REGIONAL AGRARIA HUANCAMELICA
Ing. Percy Gutierrez Bendezu Pori
VICE PRESIDENTE

MINISTERIO DE DESARROLLO AGRARIO Y RIEGO
PROYECTO ESPECIAL SIERRA CENTRO SUR
ZONAL DE HUANCAMELICA
JUAN VICTOR ROBLES CARDENAS JEFE
UNIDAD TERRITORIAL HUANCAMELICA
FONDO DE COOPERACION PARA EL DESARROLLO SOCIAL
Ing. Wilmer Huancahuari Patomino
DIRECTOR ZONAL

ANEMIA

LA INCIDENCIA DE LA ANEMIA SE INCREMENTA EN 3.6% MAS AL AÑO 2022

Según INEI-ENDES 2022 a nivel nacional la anemia que fue de 38.8% en el 2021, ahora al año 2022 es de 42.4 %, es decir un incremento del 3.6%.

PERÚ: ANEMIA EN NIÑAS Y NIÑOS DE 6 A 35 MESES DE EDAD, 2017 - 2022
(Porcentaje)



Nota:
Test de diferencias de medias: * Diferencia significativa ($p < 0.10$) ** Diferencia altamente significativa ($p < 0.05$) *** Diferencia muy altamente significativa ($p < 0.01$).
Cuadro base: Cuadro 10.14.3 del Informe principal de la ENDES 2022.
Fuente: Instituto Nacional de Estadística e Informática-INEI. Encuesta Demográfica y de Salud Familiar.

LA ANEMIA SE INCREMENTA EN 7.6% MAS EN LA REGION HUANCAVELICA

Según INEI – ENDES 2022, La Anemia en la Región Huancavelica se ha incrementado de 57.4% en el 2021 a 65.0% en el año 2022, siendo ese aumento de 7.6% más.

PORCENTAJE DE NIÑOS Y NIÑAS DE 06 A 35 MESES DE EDAD
CON PREVALENCIA DE ANEMIA
PORCENTAJE (%)

AMBITO	2015	2016	2017	2018	2019	2020	2021	2022
PERU	43.5	43.6	43.6	43.5	40.1	40.0	38.8	42.4
HUANCAVELICA	53.4	58.1	54.7	55.8	54.2	49.7	57.4	65.0
DIFERENCIA HVCA		4.7	-3.4	1.1	-1.6	-4.5	7.7	7.6

FUENTE: INEI - ENDES 2022

COMITE DE GESTION REGIONAL AGRARIO - HUANCAVELICA
Ing. ROCQUE ORE QUISPE
Secretario Técnico



COMITE DE GESTION REGIONAL AGRARIO HUANCAVELICA
Ing. Fidel Bladimir Simeon Coente
PRESIDENTE



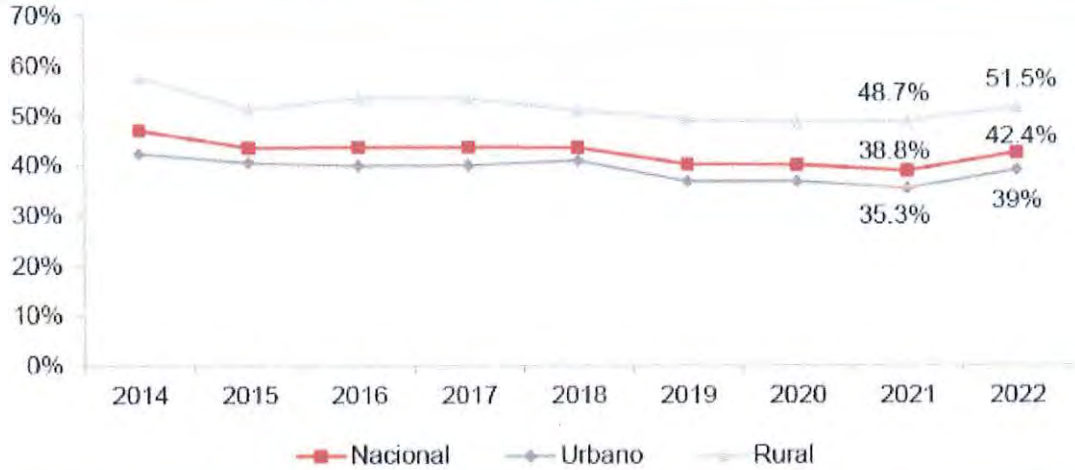
COMITE DE GESTION REGIONAL AGRARIA HUANCAVELICA
Ing. Percy Galcerán Bendeau Port
VICE PRESIDENTE

MINISTERIO DE DESARROLLO AGRARIO Y RIEGO
PROYECTO ESPECIAL SIERRA CENTRO SUR
ZONAL DE HUANCAVELICA
Ing. Wilmer Huancahuari Patomino
DIRECTOR ZONAL
JUAN VICTOR ROBLES CARDENAS
JEFE
UNIDAD TERRITORIAL HUANCAVELICA
FONDO DE COOPERACION PARA EL DESARROLLO SOCIAL

Ing. Romulo Quispe Cozaco
DESCARABO - UDT - HUANCABALBA

VEGIMOS PERU
Eduardo Arango Palomino
COORDINADOR REGIONAL HUANCABALBA

Tasa de anemia de niñas y niños entre 6 y 36 meses



Fuente: Endes. Elaboración: ComexPerú.

Tasa de anemia a nivel departamental

Departamento	2021	2022	Variación (pp)
Amazonas	37.7%	42.5%	4.9
Áncash	40.9%	40.7%	-0.2
Apurímac	51.1%	52.1%	1.1
Arequipa	38.4%	34.4%	-4.1
Ayacucho	49.8%	50.7%	0.9
Cajamarca	32.9%	38.2%	5.3
Callao	29.3%	34.8%	5.6
Cusco	54.1%	51.3%	-2.8
Huancavelica	57.4%	65%	7.6
Huánuco	40.3%	51.8%	11.5
Ica	36.3%	32.7%	-3.6
Junín	45.6%	42.9%	-2.7
La Libertad	35.1%	36.1%	1
Lambayeque	35.7%	36.2%	0.5
Lima Metropolitana	30.4%	33.9%	3.5
Lima Provincias	35.5%	40.2%	4.7
Loreto	51.7%	63.1%	11.4
Madre De Dios	58.4%	60.5%	2
Moquegua	34%	28.5%	-5.6
Pasco	50.5%	56.7%	6.3
Piura	36.7%	38%	1.3
Puno	70.4%	67.2%	-3.1
San Martín	41.9%	47.5%	5.7
Tacna	25.6%	31.3%	5.7
Tumbes	39.7%	40.5%	0.8
Ucayali	60.8%	65.8%	4.9

PERÚ: PREVALENCIA DE ANEMIA EN NIÑAS Y NIÑOS DE 6 A 35 MESES DE EDAD, SEGÚN DEPARTAMENTOS, 2022
(Porcentaje del total de la población de 6 a 35 meses de edad)



Fuente: Endes. Elaboración: ComexPerú.

%CV > 15

COMITE DE GESTION REGIONAL AGRARIO - HUANCABELICA
Ing. Roque Ore Quispe
Secretario Técnico

COMITE DE GESTION REGIONAL AGRARIO - HUANCABELICA
Ing. Anacleto Quispe Cazaña
Dpto. - UOT - Huancavelica



COMITE DE GESTION REGIONAL AGRARIA HUANCABELICA
Ing. Fidel Bladimir Simeon Coente
PRESIDENTE



COMITE DE GESTION REGIONAL AGRARIA HUANCABELICA
Ing. Percy Galceran Bendezu Perí
VICE PRESIDENTE

JUAN VICTOR ROBLES CARDENAS
JEFE
UNIDAD TERRITORIAL HUANCABELICA
FONDO DE COOPERACION PARA EL DESARROLLO SOCIAL

MINISTERIO DE DESARROLLO AGRARIO Y RIEGO
PROYECTO ESPECIAL SIERRA CENTRO SUR
ZONAL DE HUANCABELICA

Ing. Wilmer Huancahuari Palomino
DIRECTOR ZONAL

VECINOS PERU
Edilberto Atangio Palomino
COORDINADOR REG. - AL HUANCABELICA

LA DESNUTRICIÓN CRÓNICA SE INCREMENTA LIGERAMENTE EN EL 0.2%.

Según INEI – ENDES 2022, La Desnutrición Crónica (Patrón OMS) a nivel nacional al año 2022 es del 11.7%, en el año 2021 fue de 11.5%, por lo tanto, hay un incremento ligero del 0.2%.

PERÚ: NIÑAS Y NIÑOS MENORES DE CINCO AÑOS DE EDAD CON DESNUTRICIÓN CRÓNICA (PATRÓN OMS), 2017 - 2022
(Porcentaje)

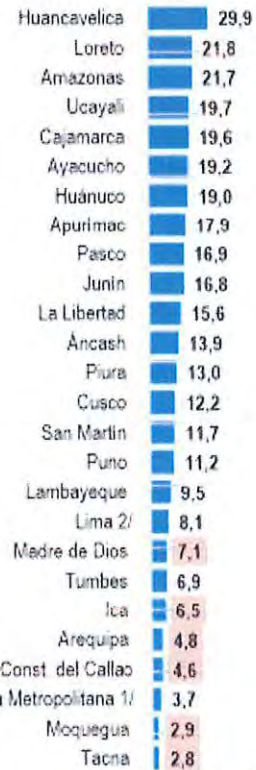
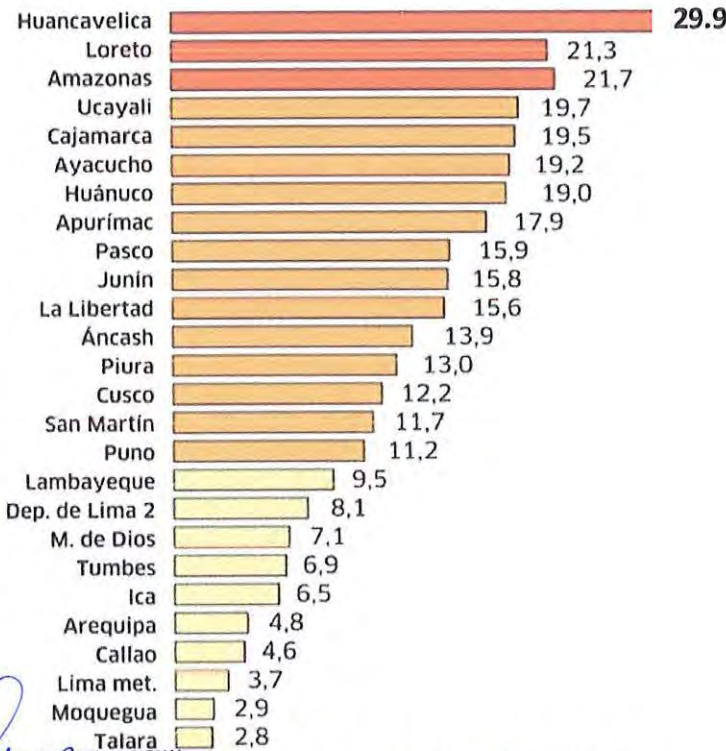


Cuadro base: Cuadro 10.18.1 del Informe principal de la ENDES 2022.

Fuente: Instituto Nacional de Estadística e Informática-INEI. Encuesta Demográfica y de Salud Familiar.

PERÚ: PREVALENCIA DE DESNUTRICIÓN CRÓNICA EN MENORES DE 5 AÑOS, SEGÚN DEPARTAMENTOS, 2022
(Porcentaje del total de la población de menores de 5 años)

Patrón de referencia OMS (%) 2022



COMITE DE GESTION REGIONAL AGRARIO - HUANCVELICA
Ing. ROCQUE ORE QUISEP
Secretario Técnico

Ing. Romulo Quispe Caza
DIRECCION UDT HUANCVELICA

VECINOS PERU
Eduardo Arango Palomino
COORDINADOR REGIONAL HUANCVELICA

COMITE DE GESTION REGIONAL AGRARIO HUANCVELICA
PRESIDENTE

COMITE DE GESTION REGIONAL AGRARIO HUANCVELICA
Ing. Fidel Bladimir Simon Conilo
PRESIDENTE

COMITE DE GESTION REGIONAL AGRARIO HUANCVELICA
VICE PRESIDENTE

COMITE DE GESTION REGIONAL AGRARIO HUANCVELICA
Ing. Percy Galceran Bendezu Port
VICE PRESIDENTE

MINISTERIO DE DESARROLLO AGRARIO Y RIEGO
PROYECTO ESPECIAL SIERRA CENTRO SUR ZONAL DE HUANCVELICA
JUAN VICTOR ROSALES CARDENAS
JEFE
UNIDAD TERRITORIAL HUANCVELICA
FONDO DE COOPERACION PARA EL DESARROLLO SOCIAL
Ing. Wilmer Huanchuari Palomino
DIRECTOR ZONAL

HUANCAVELICA LIDERA EN LA INCIDENCIA DE LA DESNUTRICION CRONICA INFANTIL AL AÑO 2022

También según INEI-ENDES 2022 y el patrón de la OMS en el año 2022, en Huancavelica esta incidencia es del 29.9%, seguido de Loreto 21.8%, Amazonas 21.7%, Ucayali 19.7% entre otros.

PORCENTAJE DE MENORES DE 05 AÑOS CON DESNUTRICION CRONICA PATRON DE REFERENCIA OMS PORCENTAJE (%)

AMBITO/AÑOS	2015	2016	2017	2018	2019	2020	2021	2022
PERU	14.4	13.1	12.9	12.2	12.2	12.1	11.5	11.7
HUANCAVELICA	34.0	33.4	31.2	32.0	30.7	31.5	27.1	29.9
DIFERENCIA HVCA		-0.6	-2.2	0.8	-1.3	0.8	-4.4	2.8

FUENTE: ENDES 2022

INDICADORES ECONOMICOS

HUANCAVELICA: VALOR AGREGADO BRUTO, POR AÑOS, SEGÚN ACTIVIDADES ECONOMICAS

(Valores a Precios Constantes de 2007)

Miles de Soles

Actividad económica	2007	2008	2009	2010	2011	2012	2013	2014	2015	2016	2017	2018	2019P/	2020P/	2021E/	2022E/
Valor Agregado Bruto	2 475 279	2 613 850	2 696 095	2 817 536	2 909 215	3 143 661	3 174 927	3 281 748	3 265 820	3 212 948	3 354 985	3 525 286	3 527 402	3 284 747	3 501 268	3 462 845
Agricultura, Ganadería, Caza y Silvicultura	186 797	234 394	251 981	250 182	304 479	370 655	319 002	305 604	304 445	312 422	311 446	300 430	301 441	305 323	286 441	301 752
Pesca y Acuicultura	225	300	482	2 084	3 462	3 585	3 847	4 598	4 915	5 475	6 342	8 454	7 713	8 907	8 259	9 708
Extracción de Petróleo, Gas y Minerales	650 971	712 184	667 741	663 645	651 803	619 384	633 814	663 466	548 113	434 658	402 488	435 503	433 389	298 411	354 363	357 313
Manufactura	45 909	48 095	45 164	51 543	54 342	55 988	59 387	58 908	57 808	56 753	56 372	58 123	57 904	50 135	60 642	60 786
Electricidad, Gas y Agua	735 794	709 500	754 661	770 854	799 583	827 002	829 299	812 688	831 477	851 1 027	1 129 1 139	1 129 1 099	1 139 1 099	1 139 804	1 119 320	1 067 995
Construcción	159 604	177 868	188 858	260 361	213 762	305 761	323 700	386 210	428 616	415 677	370 227	355 018	304 690	289 643	371 284	336 596
Comercio, Mantenim. Y reparación de Vehículos Automotores y Motocicletas	94 007	105 373	107 141	117 502	133 393	150 191	158 462	159 375	160 483	163 594	164 513	169 304	173 566	156 080	171 898	176 750
Transporte, Almacén, Correo y Mensajería	44 866	48 560	48 638	52 447	55 291	60 509	63 905	66 141	68 783	70 583	73 717	75 609	77 219	62 779	69 577	74 148
Alojamiento y Restaurantes	21 160	23 198	23 402	25 002	27 428	30 123	32 455	32 828	33 778	34 700	35 275	36 623	37 731	17 136	23 105	27 940

COMITE DE GESTION REGIONAL AGRARIO - HUANCAVELICA
Ing. ROGUE ORE QUISPE
 Secretario Técnico

Dr. Romulo Quispe Coasta
 Decano - UOT - Huancavelica

Edilberto Arango Palomino
 COORDINADOR REGIONAL HUANCAVELICA



COMITE DE GESTION REGIONAL AGRARIO HUANCAVELICA
Ing. Fidel Bladimir Simon Coasta
 PRESIDENTE



COMITE DE GESTION REGIONAL AGRARIA HUANCAVELICA
Ing. Percy Gulceran Bendezu Port
 VICE PRESIDENTE

MINISTERIO DE DESARROLLO AGRARIO Y RIEGO
 PROYECTO ESPECIAL SIERRA CENTRO SUR
 ZONAL DE HUANCAVELICA
JUAN VICTOR ROBLES CARDENA
 JEFE
Ing. Wilmer Huanchuari Palomino
 DIRECTOR ZONAL

Telecom. y otros Serv. de Información	9 271	11	12	14	16	19	20	23	25	27	31	31	33 899	37 869	42 520	41 795
Administración Pública y Defensa	177	182	223	227	243	263	269	295	299	323	340	360	369	388	399	405
Otros servicios	063	002	143	644	552	785	342	861	435	074	405	197	127	253	766	914
	349	361	372	381	405	437	460	472	502	517	535	565	591	570	594	608
	612	024	073	659	604	570	863	889	080	363	203	610	179	407	093	148

HUANCAVELICA: VALOR AGREGADO BRUTO ESTRUCTURA PORCENTUAL

PORCENTAJE (%)

Actividad económica	2015	2016	2017	2018	2019	2020	2021	2022
Valor Agregado Bruto	100,0	100,0	100,0	100,0	100,0	100,0	100,0	100,0
Agricultura, Ganadería, Caza y Silvicultura	9,3	9,7	9,3	8,5	8,5	9,3	8,2	8,7
Pesca y Acuicultura	0,2	0,2	0,2	0,2	0,2	0,3	0,2	0,3
Extracción de Petróleo, Gas y Minerales	16,8	13,5	12,0	12,4	12,3	9,1	10,1	10,3
Manufactura	1,8	1,8	1,7	1,6	1,6	1,5	1,7	1,8
Electricidad, Gas y Agua	25,5	26,5	30,6	32,0	32,3	33,5	32,0	30,8
Construcción	13,1	12,9	11,0	10,1	8,6	8,8	10,6	9,5
Comercio, Mantenimiento Y reparación de Vehículos Automotores y Motocicletas	4,9	5,1	4,9	4,8	4,9	4,8	4,9	5,1
Transporte, Almacén, Correo y Mensajería	2,1	2,2	2,2	2,1	2,2	1,9	2,0	2,1
Alojamiento y Restaurantes	1,0	1,1	1,1	1,0	1,1	0,5	0,7	0,8
Telecom. y otros Serv. de Información	0,8	0,9	0,9	0,9	1,0	1,2	1,2	1,2
Administración Pública y Defensa	9,2	10,1	10,1	10,2	10,5	11,8	11,4	11,7
Otros servicios	15,4	16,1	16,0	16,0	16,8	17,4	17,0	17,6

VALOR BRUTO DE LA PRODUCCION AGROPECUARIA

HUANCAVELICA: EL VALOR BRUTO DE LA PRODUCCION AGROPECUARIA SE REDUJO EN -4.4 % EN EL AÑO 2023

Según el Boletín de Agro En Cifras del MIDAGRI, el Valor Bruto de la Producción Agropecuaria (VBP) a nivel nacional en el año 2023 tuvo una reducción del -2.9%, en el sector agrícola también una reducción del -4.1 % y en el sector Pecuario -0.9 %. Mientras en la Región Huancavelica el VBP Agropecuario bajó en -4.4%, sector agrícola -4.5% y sector Pecuario -4.2%.

COMITE DE GESTION REGIONAL AGRARIO - HUANCAVELICA
Ing. ROCQUE ORE QUISPE
Secretario Técnico



COMITE DE GESTION REGIONAL AGRARIO HUANCAVELICA
Ing. Fidel Bladimir Simón Coanta
PRESIDENTE



COMITE DE GESTION REGIONAL AGRARIA HUANCAVELICA
Ing. Percy Galceran Bendezu Port
VICE PRESIDENTE

JUAN VICTOR ROBLES CARDEÑO
JEFE
UNIDAD TERRITORIAL HUANCAVELICA
FONDO DE COOPERACION PARA EL DESARROLLO SOCIAL

MINISTERIO DE DESARROLLO AGRARIO Y RIEGO
PROYECTO ESPECIAL SIERRA CENTRO SUR
ZONAL DE HUANCAVELICA

Ing. Romulo Quispe Coanta
DIRECTOR ZONAL
UOT - Huancavelica

VECINOS PERU
Edilberto Arango Palomino
COORDINADOR REGIONAL HUANCVELICA

VALOR BRUTO DE LA PRODUCCION AGROPECUARIA AÑO 2023
(Millones de Soles a Precios 2007)

Región	Agropecuaria			Agrícola			Pecuario		
	Enero - Diciembre			Enero - Diciembre			Enero - Diciembre		
	2022 P	2023 P	Var. %	2022 P	2023 P	Var. %	2022 P	2023 P	Var. %
Sector/Subsector	41,353.210	40,151.099	-2.9	26,300.765	25,226.693	-4.1	15,052.445	14,924.405	-0.9
Amazonas	1,228.7	1,215.6	-1.1	1,055.6	1,028.9	-2.5	173.1	186.7	7.9
Ancash	999.8	959.4	-4.0	695.6	660.6	-5.0	304.1	298.8	-1.8
Apurímac	581.3	546.9	-5.9	474.8	444.8	-6.3	106.5	102.1	-4.2
Arequípa	2,801.3	2,728.5	-2.6	1,496.6	1,494.4	-0.1	1,304.7	1,234.1	-5.4
Ayacucho	831.4	827.9	-0.4	619.0	621.4	0.4	212.4	206.5	-2.8
Cajamarca	1,743.2	1,676.3	-3.8	1,141.0	1,093.3	-4.2	602.2	583.0	-3.2
Cusco	1,203.8	1,126.2	-6.4	827.8	745.5	-9.9	376.0	380.7	1.2
Huancavelica	450.9	431.1	-4.4	360.2	344.2	-4.5	90.7	86.9	-4.2
Huánuco	1,351.2	1,401.4	3.7	1,011.1	1,049.3	3.8	340.1	352.1	3.5
Ica	3,539.1	3,816.4	7.8	2,285.3	2,564.5	12.2	1,253.7	1,251.9	-0.1
Junín	1,801.9	1,817.0	0.8	1,547.5	1,555.3	0.5	254.4	261.6	2.9
La Libertad	5,685.7	5,308.5	-6.6	3,573.5	3,275.0	-8.4	2,112.2	2,033.5	-3.7
Lambayeque	1,839.2	1,569.4	-14.7	1,615.5	1,354.2	-16.2	223.7	215.2	-3.8
Lima	7,490.6	7,519.7	0.4	1,703.0	1,677.5	-1.5	5,787.6	5,842.2	0.9
Loreto	763.1	768.4	0.7	604.6	614.7	1.7	158.5	153.7	-3.0
Madre de Dios	179.8	190.7	6.1	100.1	115.1	14.9	79.6	75.6	-5.0
Moquegua	170.9	149.9	-12.3	137.0	115.5	-15.7	33.9	34.4	1.4
Pasco	513.0	523.6	2.1	406.6	417.8	2.7	106.4	105.8	-0.5
Piura	2,042.4	1,922.9	-5.9	1,717.9	1,602.6	-6.7	324.5	320.2	-1.3
Puno	1,953.7	1,435.4	-26.5	1,336.7	812.2	-39.2	616.9	623.2	1.0
San Martín	2,446.1	2,589.2	5.8	2,128.5	2,280.9	7.2	317.6	308.3	-2.9
Tacna	728.0	685.3	-5.9	570.6	531.5	-6.9	157.4	153.8	-2.3
Tumbes	202.1	171.6	-15.1	192.8	161.4	-16.3	9.3	10.2	8.8
Ucayali	806.1	770.0	-4.5	699.2	666.0	-4.7	106.9	104.0	-2.7



COMITE DE GESTION REGIONAL AGRARIO HUANCVELICA

[Signature]
Ing. Fidel Bladimir Simeon Coente
PRESIDENTE



COMITE DE GESTION REGIONAL AGRARIA HUANCVELICA

[Signature]
Ing. Percy Calderan Bendozu Port
VICE PRESIDENTE

[Signature]
Ing. Ramulo Quispe Coanto
Decano - UOY - Huancavelica

MINISTERIO DE DESARROLLO AGRARIO Y RIEGO
PROYECTO ESPECIAL SIERRA CENTRO SUR
ZONAL DE HUANCVELICA

[Signature]
Ing. Wilmer Huancahuari Palomino
DIRECTOR ZONAL

JUAN VICTOR ROBLES CARDENAS
JEFE
UNIDAD TERRITORIAL HUANCVELICA
FONDO DE COOPERACION PARA EL DESARROLLO SOCIAL

COMITE DE GESTION REGIONAL AGRARIO - HUANCVELICA

[Signature]
Ing. ROQUE ORE QUISPE
Secretario Técnico

VECINOS PERU

[Signature]
Ing. Wilber Arango Palomino
COORDINADOR REGIONAL HUANCVELICA

SUPERFICIES COSECHADAS DE PRINCIPALES CULTIVOS

Los cultivos de mayor extensión en promedio son: Papa 23,000 Has, Maíz amiláceo 17,000 has, Cebada 15,000 Has, Haba 7,000 Has, Arveja 8,000 Has, Trigo 4,000 Has y Alfalfa 11,000 Has.

SUPERFICIE COSECHADA DE LOS PRINCIPALES CULTIVOS
DEPARTAMENTO DE HUANCAMELICA
HECTAREAS (HAS)

CULTIVOS	2014	2015	2016	2017	2018	2019	2020	2021	2022	2023
Papa	22,744	21,229	24,881	21,474	18,498	27,660	25,264	20,481	23,036	19,756
Cebada grano	17,156	14,920	13,863	14,406	13,105	19,480	14,339	14,792	15,161	11,053
Maíz amiláceo	17,972	16,340	16,162	15,352	14,451	21,917	20,062	17,092	17,767	14,355
Haba grano seco	6,160	5,622	6,031	5,886	3,628	8,592	6,363	5,634	6,438	5,550
Haba grano verde	2,078	1,976	2,426	1,987	1,685	3,710	1,821	1,548	1,461	1,402
Arveja grano seco	3,212	2,854	3,116	3,621	1,632	4,323	3,607	3,214	3,188	2,520
Arveja grano verde	4,733	5,708	6,295	5,663	4,634	7,361	5,516	3,897	5,412	4,599
Trigo	4,300	4,121	4,318	4,679	3,632	5,105	4,320	4,240	4,293	4,312
Frijol grano seco	4,970	4,350	3,950	4,293	4,072	6,221	7,240	6,711	6,039	6,099
Olluco	2,509	2,244	2,554	2,323	2,464	4,924	2,918	2,236	2,195	2,312
Avena grano	415	367	440	392	347	1,027	871	591	614	670
Oca	405	283	360	333	277	1,156	496	526	469	517
Mashua	272	173	215	121	137	728	408	497	462	502
Tarhui	353	317	436	217	151	552	381	180	190	88
Quinoa	843	1,099	1,213	1,540	1,234	2,312	1,638	1,562	1,589	1,377
Maíz amarillo duro	343	245	268	320	384	851	202	451	412	389
Ajo	123	126	85	111	81	176	100	145	150	145

COMITE DE GESTION REGIONAL AGRARIO - HUANCAMELICA
Ing. ROQUE ORE QUISPES
Secretario Técnico



COMITE DE GESTION REGIONAL AGRARIO HUANCAMELICA
Ing. Fidel Bladimir Simeon Coante
PRESIDENTE



COMITE DE GESTION REGIONAL AGRARIA HUANCAMELICA
Ing. Percy Galceran Bendezu Port
VICE PRESIDENTE

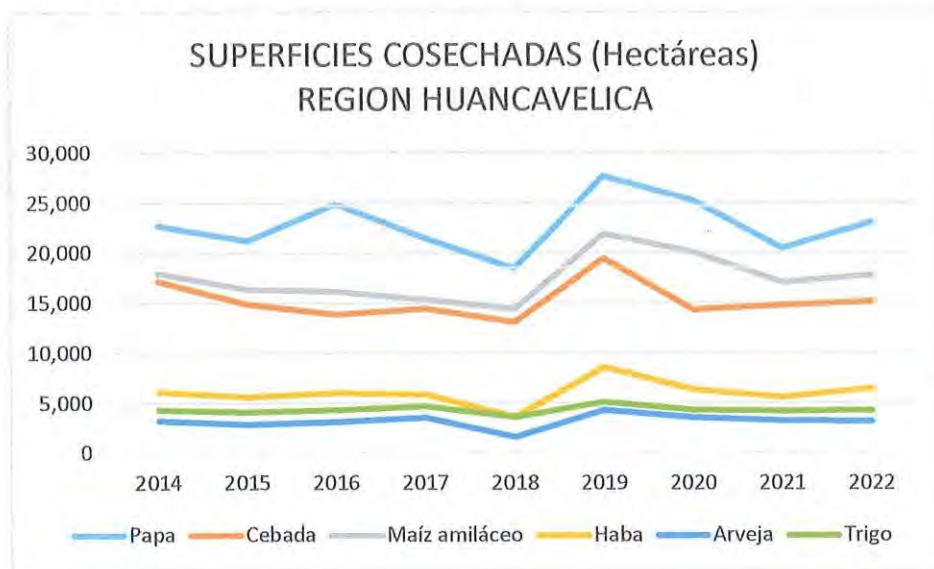
MINISTERIO DE DESARROLLO AGRARIO Y RIEGO
PROYECTO ESPECIAL SIERRA CENTRO SUR
ZONAL DE HUANCAMELICA
16
JUAN VICTOR ROBLES CARDENAS
JEFE
Ing. Wilmer Huancahuari Palomino
DIRECTOR ZONAL
UNIDAD TERRITORIAL HUANCAMELICA
FONDO DE COOPERACION PARA EL DESARROLLO SOCIAL

Ing. Romeo Quispe Coante
Dpto. Huancavelica - UOT - Huancavelica

VECINOS PERU
Edilberto Arango Palomino
COORDINADOR REGIONAL HUANCAMELICA


Maíz Choclo	665	522	639	568	468	2,025	1,057	988	950	760
Tomate	43	26	23	45	54	126	27	48	26	23
Linaza	86	64	64	220	53	191	289	294	208	226
Zapallo	186	198	200	201	147	330	214	440	345	368
Alfalfa	10,901	9,405	10,320	10,226	10,570	10,439	15030	6,905	5,807	5,605
Palto	55	72	68	79	90	212	1,020	1,437	2,321	2,700
Naranja	53	53	52	56	63	56	70	46	45	45
Manzano	52	43	37	39	43	43	50	30	28	27
Melocotonero	57	53	52	55	60	54	44	48	45	50
Plátano	101	86	97	101	101	101	110	162	122	122
Maca		327	488	467	319	615	170	171	270	228
Tuna		1,482	1,754	1,387	1,769	1,759	882	1,201	1,040	1,076

Fuente: Oficina de Estadística e Informática DRA-Huancavelica 2023



VICINOS PERU
 Edilberto Arango Palomino
 COORDINADOR REGIONAL HUANCAVELICA


 COMITE DE GESTION REGIONAL
 AGRARIO HUANCAVELICA
 PRESIDENTE
 Ing. Fidel Bladimir Simeon Coante


 Sr. Romeo Quispe Coanto
 Director - UOT - Huancavelica


 COMITE DE GESTION REGIONAL
 AGRARIA HUANCAVELICA
 VICE PRESIDENTE
 Ing. Percy Galceran Bendezu Port
 VICE PRESIDENTE

MINISTERIO DE DESARROLLO AGRARIO Y RIEGO
 PROYECTO ESPECIAL SIERRA CENTRO SUR
 ZONAL DE HUANCAVELICA
 Ing. Wilmer Huancahuari Palomino
 DIRECTOR ZONAL
 JUAN VICTOR ROBLES CARDENAS
 JEFE
 UNIDAD TERRITORIAL HUANCAVELICA
 FONDO DE COOPERACION PARA EL DESARROLLO SOCIAL
 COMITE DE GESTION REGIONAL
 AGRARIO - HUANCAVELICA
 Ing. ROQUE ORE QUISPE
 Secretario Técnico

VOLUMEN DE PRODUCCION DE ALIMENTOS

El mayor volumen de producción en promedio se tiene de papa con 300,000 Tm, Cebada Grano 23,000 Tm, Maíz amiláceo 34,000 Tm, Arveja 5,000 Tm, Haba 10,000 Tm, Trigo 6,000 Tm y Olluco 15,000 Tm.

VOLUMENES DE PRODUCCION DE LOS PRINCIPALES PRODUCTOS
DEPARTAMENTO DE HUANCAMELICA
TONELADAS METRICAS TM

PRODUCTO	2014	2015	2016	2017	2018	2019	2020	2021	2022	2023
Papa	230,821	219,682	258,746	234,779	196,169	272,365	319,851	282,301	329,800	286,628
Cebada grano	25,528	22,268	21,256	23,726	20,803	30,412	23,198	24,057	23,161	20,089
Maíz amiláceo	26,879	24,541	25,346	27,004	23,164	34,167	39,170	33,011	34,622	31,763
Haba grano seco	9,170	8,345	9,297	9,143	5,705	13,395	10,333	9,759	10,132	9,211
Haba grano verde	7,191	6,947	8,441	7,265	6,067	13,481	7,692	7,136	8,207	1,402
Arveja grano seco	4,794	4,206	4,767	5,661	2,553	6,771	5,956	5,306	5,491	4,427
Arveja grano verde	13,743	19,878	22,216	19,329	16,786	26,076	21,820	16,619	22,550	19,304
Trigo	6,410	6,092	6,614	7,255	5,700	7,984	6,558	6,609	6,784	7,015
Frijol grano	7,397	6,459	6,107	7,917	6,404	9,783	14,891	13,263	11,552	14,780
Olluco	12,929	11,525	13,781	14,222	14,555	26,861	16,942	14,117	15,368	16,104
Avena grano	604	525	600	611	538	1,573	1,481	923	866	883
Oca	1,994	1,245	1,804	1,932	1,579	6,229	2,825	2,780	2,637	3,192
Mashua	1,414	826	1,129	704	753	4,016	2,461	2,843	2,721	3,130
Tarhui	520	469	631	387	231	856	595	328	276	155
Quinua	671	1,034	1,189	1,589	1,222	2,235	2,022	2,380	2,057	2,295
Maíz amarillo duro	511	367	411	723	603	1,330	353	673	661	718

[Signature]
Dr. Renato Qulspe Ccanto
Director - UOT - Huancavelica

COMITE DE GESTION REGIONAL AGRARIA HUANCAMELICA
[Signature]
Ing. Fidel Bladimir Qulspe Ccanto
PRESIDENTE

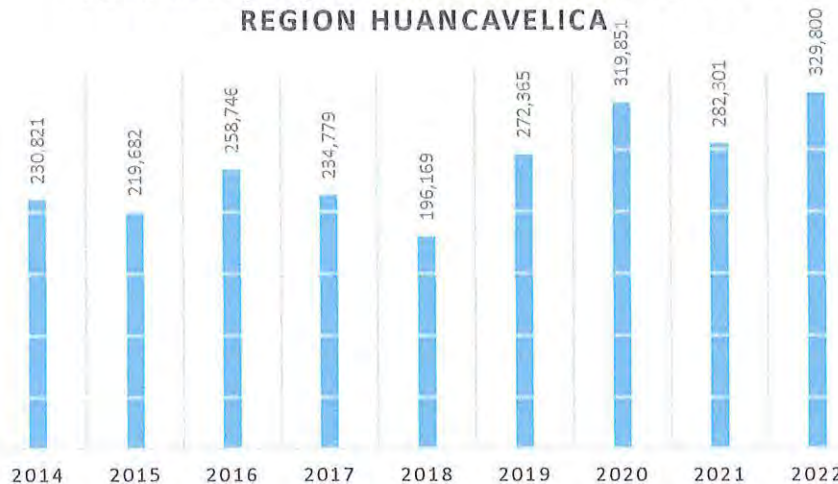
COMITE DE GESTION REGIONAL AGRARIA HUANCAMELICA
VICE PRESIDENTE
[Signature]
Ing. Percy Calderan Bendezu Port
VICE PRESIDENTE

MINISTERIO DE DESARROLLO AGRARIO Y RIEGO
PROYECTO ESPECIAL SIERRA CENTRO SUR
ZONAL DE HUANCAMELICA
[Signature]
JUAN VICTOR ROBLES CARDENAS
JEFE
Ing. Wilmer Huancahuari / Palomino
DIRECTOR ZONAL
UNIDAD TERRITORIAL HUANCAMELICA
FONDO DE COOPERACION PARA EL DESARROLLO SOCIAL
COMITE DE GESTION REGIONAL AGRARIO - HUANCAMELICA
VICINOS PERU
[Signature]
Edilberto Arango Palomino
COORDINADOR REGIONAL HUANCAMELICA
Ing. ROQUE ORE QUISPE
Secretario Técnico

Ajo	647	646	430	612	487	961	542	1,159	1,054	827
Maíz Choclo	7,067	5,417	6,585	5,757	5,259	21,282	10,931	10,172	9,598	7,257
Tomate	443	267	240	386	569	1,374	216	394	362	320
Linaza	102	83	61	177	83	297	283	285	183	200
Zapallo	2,251	2,285	2,294	2,812	1,728	3,247	2,518	7,455	5,120	5,025
Alfalfa	139,924	136,874	144,407	147,042	134,187	152,647	230,032	233,928	203,478	220,881
Palto	354	393	723	786	722	1,077	11,883	15,641	24,451	25,960
Naranja	268	270	383	350	316	390	276	276	270	267
Arroz	239	242	242	220	206	273	197	169	154	153
Melocotonero	259	297	373	365	303	381	281	244	227	241
Plátano	488	541	545	538	472	613	906	908	625	664
Maca				3,848	2,008	3,374	1,022	1,279	1,872	1,687
Tuna				6,240	5,992	11,694	6,106	6,045	5,555	5,575

Fuente: Oficina de Estadística e Informática DRA-Huancavelica 2023

VOLUMEN (TM) DE PRODUCCION DE LA PAPA REGION HUANCVELICA



COMITE DE GESTION REGIONAL AGRARIA HUANCVELICA
Ing. ROQUE ORE QUISPE
Secretario Técnico

Dr. Romulo Quispe Ccanto
Desarrollo - UOT - Huancavelica

VEGINOS PERU
Edilberto Arango Palomino
COORDINADOR REGIONAL HUANCVELICA

COMITE DE GESTION REGIONAL AGRARIA HUANCVELICA
PRESIDENTE
Ing. Fidel Bladimir Simon Ccente

COMITE DE GESTION REGIONAL AGRARIA HUANCVELICA
VICE PRESIDENTE
Ing. Percy Calderon Bendezu Port

MINISTERIO DE DESARROLLO AGRARIO Y RIEGO
PROYECTO ESPECIAL SIERRA CENTRO SUR
ZONAL DE HUANCVELICA
19
JUAN VICTOR ROBLES CARDENAS
JEFE
UNIDAD TERRITORIAL HUANCVELICA
FONDO DE COOPERACION PARA EL DESARROLLO SOCIAL
Ing. Wilmer Huancahuari Palomino
DIRECTOR ZONAL

RENDIMIENTOS DE CULTIVOS

Hay tendencia de incrementos en los rendimientos de cultivos por unidad de hectárea. El rendimiento promedio de la papa es 14,000 kg/ha, cebada grano 1,500 kg/ha, Maíz amiláceo 1,900 kg/ha, Haba grano seco 1,700 kg/ha, Arveja grano seco 1,600 kg/ha, Olluco 6,000 kg/ha, Trigo 1,500 kg/ha y Frijol grano seco 1,600 kg/ha.

RENDIMIENTO DE LOS PRINCIPALES CULTIVOS DEPARTAMENTO DE HUANCAMELICA (KG/HA)

CULTIVOS	2014	2015	2016	2017	2018	2019	2020	2021	2022	2023
Papa	10,149	10,350	10,399	10,933	10,605	9,847	12,660	13,784	14,317	14,508
Cebada grano	1,492	1,493	1,531	1,647	1,587	1,561	1,618	1,626	1,567	1,817
Maíz amiláceo	1,497	1,502	1,568	1,759	1,603	1,559	1,952	1,931	1,949	2,213
Haba grano seco	1,489	1,484	1,542	1,553	1,573	1,559	1,624	1,732	1,574	1,660
Haba grano verde	3,458	3,513	3,480	3,656	3,601	3,634	4,148	4,610	5,617	5,562
Arveja grano seco	1,492	1,475	1,530	1,663	1,564	1,566	1,651	1,651	1,722	1,757
Arveja grano verde	2,903	3,482	3,529	3,413	3,622	3,542	3,956	4,264	4,167	4,197
Trigo	1,491	1,478	1,532	1,551	1,569	1,564	1,518	1,559	1,580	1,627
Frijol grano seco	1,488	1,485	1,546	1,844	1,573	1,573	2,057	1,976	1,913	2,423
Olluco	5,152	5,136	5,396	6,124	5,907	5,455	5,806	6,314	6,992	6,965
Avena grano	1,454	1,431	1,364	1,560	1,551	1,532	1,700	1,561	1,410	1,318
Oca	4,929	4,399	5,012	5,797	5,700	5,388	5,696	5,285	5,622	6,174
Mashua	5,198	4,775	5,263	5,807	5,493	5,519	5,964	5,720	5,889	6,236
Tarhui	1,461	1,477	1,449	1,783	1,533	1,550	1,527	1,822	1,454	1,757
Quinua	951*	942	981	1,032	991	967	1,234	1,524	1,294	1,667

COMITE DE GESTION REGIONAL
AGRARIA HUANCAMELICA
PRESIDENTE
Ing. Fidel Bladimir Simon Ccente

COMITE DE GESTION REGIONAL
AGRARIA - HUANCAMELICA
Ing. ROQUE ORE QUISPE
Secretario Técnico

COMITE DE GESTION REGIONAL
AGRARIA HUANCAMELICA
VICE PRESIDENTE
Ing. Percy Galeeran Bendezu Pori
VICE PRESIDENTE

JUAN VICTOR ROBLES CARDENAS
JEFE
UNIDAD TERRITORIAL HUANCAMELICA
FONDO DE COOPERACION PARA EL DESARROLLO SOCIAL

MINISTERIO DE DESARROLLO AGRARIO Y RIEGO
PROYECTO ESPECIAL SIERRA CENTRO SUR
ZONAL DE HUANCAMELICA
Ing. Wilmer Huancabuari Patonimo
DIRECTOR ZONAL

Ing. Romulo Quispe Ccanto
COORDINADOR - UOT - Huancavelica

VECIÑOS PERU
Edilberto Araujo Palomino
COORDINADOR REGIONAL HUANCAMELICA

Maíz amarillo duro	1,490	1,495	1,533	2,256	1,571	1,563	1,746	1,492	1,605	1,845
Ajo	5,258	5,124	5,056	5,514	6,006	5,460	5,418	7,992	7,027	5,703
Maíz Choclo	10,627	10,385	10,301	10,141	11,237	10,510	10,341	10,295	10,103	9,549
Tomate	10,291	10,254	10,430	8,567	10,537	10,905	7,996	8,204	13,935	13,896
Linaza	1,183	1,306	959	804	1,566	1,556	1,800	968	879	886
Zapallo	12,136	11,542	11,469	13,988	11,755	9,839	11,765	16,943	14,841	13,656
Alfalfa	12,836	14,553	13,993	14,379	12,695	14,623	13,914	33,878	35,040	39,408
Palto	6,439	8,220	8,925	10,020	8,000	5,092	11,008	10,890	10,535	9,615
Naranja	5,079	5,102	7,356	6,244	5,016	6,958	7,257	6,001	6,006	5,922
Manzano	4,601	5,635	6,554	5,650	4,791	6,340	6,660	5,627	5,504	5,665
Melocotonero	4,548	5,608	7,166	6,635	5,050	7,062	6,613	5,073	5,043	4,810
Plátano	4,836	6,292	5,619	5,323	4,673	6,067	7,488	5,604	5,121	5,441
Maca		5,233	5,877	8,240	6,295	5,487	6,011	7,478	6,933	7,398
Tuna		5,507	4,540	4,500	3,387	6,648	7,091	5,034	5,341	5,181

Fuente: Oficina de Estadística e Informática DRA-Huancavelica 2023



VECINOS PERU
 Edilberto Arufo Palomino
 COORDINADOR REGIONAL HUANCAVELICA



COMITE DE GESTION REGIONAL
AGRARIA HUANCAVELICA

Ing. Fidel Bladimir Simon Coente
PRESIDENTE

COMITE DE GESTION REGIONAL
AGRARIA - HUANCAVELICA

Ing. ROQUE ORE QUISPE
Secretario Técnico



COMITE DE GESTION REGIONAL
AGRARIA HUANCAVELICA

Ing. Percy Galceran Bendeau Port
VICE PRESIDENTE

JUAN VICTOR ROBLES CARDENAS
JEFE
UNIDAD TERRITORIAL HUANCAVELICA
FONDO DE COOPERACION PARA EL DESARROLLO SOCIAL

MINISTERIO DE DESARROLLO AGRARIO Y RIEGO
PROYECTO ESPECIAL SIERRA CENTRO SUR
ZONAL DE HUANCAVELICA

Ing. Wilmer Huanchuari Palomino
DIRECTOR ZONAL

Ing. Aníbal Quispe Coante
Demarcado - UOT - Huancavelica

**PRECIOS EN CHACRA DE LOS PRINCIPALES PRODUCTOS
DEPARTAMENTO DE HUANCVELICA
(S./KG)**

CULTIVOS	2013	2014	2015	2016	2017	2018	2019	2020	2021	2022	2023
Papa	0.63	0.52	0.60	0.60	0.49	0.49	0.82	0.47	0.58	1.03	1.13
Cebada grano	0.95	0.88	0.86	0.94	1.04	0.98	1.10	1.14	1.63	1.46	1.49
Maíz amiláceo	2.07	2.04	1.41	1.72	2.48	1.62	1.54	2.58	2.83	3.68	5.72
Haba grano seco	2.13	2.01	1.46	1.61	1.97	1.60	1.65	1.91	2.13	2.31	2.56
Haba grano verde	1.01	1.04	1.04	1.05	1.04	1.17	1.57	1.01	1.09	1.39	1.43
Arveja grano seco	2.26	1.86	1.49	1.54	1.70	1.46	1.64	2.29	2.40	2.89	3.44
Arveja grano verde	1.65	1.57	1.48	1.58	1.65	1.87	1.74	1.60	2.29	2.46	2.44
Trigo	0.80	0.99	1.04	1.17	1.25	1.19	1.37	1.42	2.02	2.13	2.30
Frijol grano seco	3.79	3.22	3.41	3.28	2.85	2.44	4.60	3.26	3.76	3.57	4.43
Olluco	1.08	0.97	1.12	0.98	1.01	1.22	1.32	1.04	1.07	1.18	2.11
Avena grano	1.01	0.97	1.02	1.19	1.04	1.03	1.07	1.24	1.55	1.79	2.20
Oca	0.97	0.90	0.98	0.94	0.80	1.01	1.21	0.84	0.90	1.03	1.21
Mashua	0.95	0.96	0.95	0.96	1.07	0.99	1.09	0.90	1.02	1.05	1.16
Tarhui	3.42	3.39	3.30	2.79	2.79	2.41	2.85	3.12	4.30	4.87	5.98
Quinua	5.52	5.05	3.55	2.87	3.16	3.44	4.00	4.49	3.79	3.78	4.76
Maíz amarillo duro	2.39	0.92	0.90	0.96	1.27	0.94	0.90	1.30	2.02	1.62	1.50
Ajo	3.28	3.84	3.27	3.47	4.35	2.90	4.00	5.51	5.81	4.11	4.07
Maíz Choclo	1.38	0.99	1.32	1.11	1.34	1.34	1.69	1.18	1.36	1.47	1.59
Tomate	1.19	1.07	1.19	1.11	1.60	1.29	1.53	1.06	1.40	1.89	2.41
Linaza	3.36	3.54	3.30	4.54	4.47	3.00	3.09	4.92	5.54	6.60	6.55
Zapallo	0.97	1.00	1.12	0.98	0.71	1.18	1.32	0.85	0.64	0.80	1.00

Romulo Quispe Cozaco
D. JOR. W. M.

VECINOS PERU
Edilberto Arango Palomino
COORDINADOR REGIONAL HUANCVELICA

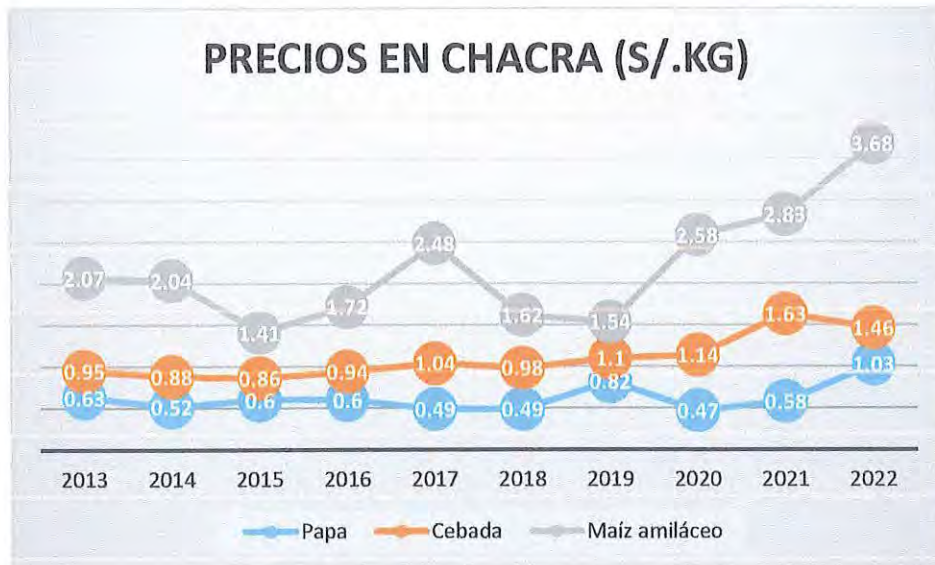
COMITE DE GESTION REGIONAL
AGRARIA HUANCVELICA
[Signature]
PRESIDENTE
COMITE DE GESTION REGIONAL
AGRARIA - HUANCVELICA
[Signature]
Ing. ROQUE ORE QUISPE

COMITE DE GESTION REGIONAL
AGRARIA HUANCVELICA
VICE PRESIDENTE
[Signature]
Ing. Percy Galceran Bendezu Pori
VICE PRESIDENTE

MINISTERIO DE DESARROLLO AGRARIO Y RIEGO
PROYECTO ESPECIAL SIERRA CENTRO SUR
ZONAL DE HUANCVELICA
22
JUAN VICTOR ROBLES CARDENAS
JEFE
Ing. Wilmer Huancahuari Palomino
DIRECTOR ZONAL
UNIDAD TERRITORIAL HUANCVELICA
FONDO DE COOPERACION PARA EL DESARROLLO SOCIAL

Alfalfa	0.16	0.16	0.16	0.17	0.19	0.19	0.18	0.29	0.36	0.38	0.40
Palto	1.20	1.49	1.56	1.27	1.36	1.60	2.90	3.88	4.86	4.00	2.31
Naranja	0.56	0.56	0.58	0.58	0.60	0.63	0.64	0.49	0.74	0.75	0.86
Manzano	0.58	0.58	0.58	0.59	0.61	0.65	0.65	0.74	0.81	0.91	1.03
Melocotonero	1.05	1.04	1.04	1.06	1.07	1.10	1.09	0.89	1.04	1.26	1.44
Plátano	0.72	0.74	0.73	0.77	0.78	0.79	0.96	0.89	0.89	1.09	1.12
Maca	3.36	3.34	3.86	2.07	1.14	3.18	3.09	3.66	3.54	3.40	2.51
Tuna	0.96	1.07	1.06	1.12	1.17	1.18	1.36	0.91	0.76	0.78	0.75

Fuente: Oficina de Estadística e Informática DRA-Huancavelica 2023




Vecinos Perú
 Edilberto Araujo Palomino
 COORDINADOR REGIONAL HUANCVELICA


 COMITE DE GESTION REGIONAL
 AGRARIO HUANCVELICA
 PRESIDENTE
 Ing. Fidel Bladimir Simon Ccente
 PRESIDENTE

COMITE DE GESTION REGIONAL
 AGRARIO - HUANCVELICA
 Ing. ROQUE ORE QUISPE
 Secretario Técnico


 COMITE DE GESTION REGIONAL
 AGRARIA HUANCVELICA
 VICE PRESIDENTE
 Ing. Percy Galcejan Bendeau Port
 VICE PRESIDENTE

MINISTERIO DE DESARROLLO AGRARIO Y RIEGO
 PROYECTO ESPECIAL SIERRA CENTRO SUR
 ZONAL DE HUANCVELICA
 Ing. Wilmer Huanchuari Palomino
 DIRECTOR ZONAL
 JUAN VICTOR ROBLES CARDENAS
 JEFE
 UNIDAD TERRITORIAL HUANCVELICA
 FONDO DE COOPERACION PARA EL DESARROLLO SOCIAL
 Romulo Qulspe Ccanto
 Documento - UOT - Huancavelica

POBLACION Y PRODUCCION PECUARIA

POBLACION DE GANADOS SEGÚN EL IV CENSO NACIONAL AGROPECUARIO 2012

La mayor población de ganados son los Ovinos que son de 640,242 cabezas, luego están los cuyes 348,223 cabezas, las alpacas 308,586 cabezas, los vacunos con 184,267 cabezas, los caprinos con 66,324 cabezas, los porcinos 57,303 y las llamas con 54,600 cabezas.

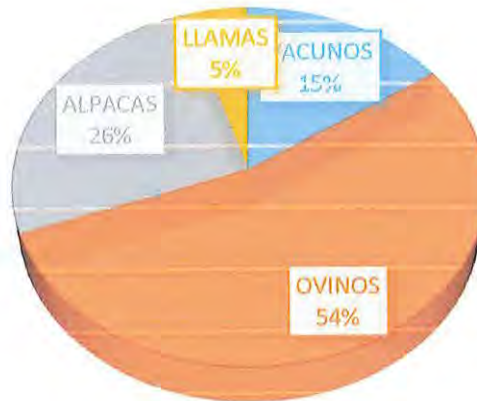
La provincia con mayor población de alpacas es Huancavelica (129,737 cabezas), mayor población de vacunos es Huaytará (44,338 cabezas), mayor población de ovinos es Huancavelica (233,610 cabezas) y mayor población de cuyes es Tayacaja (121,578 cabezas).

POBLACION PECUARIA POR ESPECIES AÑO 2012
DEPARTAMENTO DE HUANCAMELICA
(Nº de Animales)

PROVINCIA	Vacunos	Ovinos	Porcinos	Caprinos	Alpacas	Llamas	Cuyes
Huancavelica	28,359	233,610	6,611	4,054	129,737	21,800	76,210
Acobamba	19,603	58,736	9,118	6,761	1,960	691	42,005
Angaraes	14,274	60,648	4,254	6,903	46,580	12,540	22,663
Churcampa	13,942	40,313	9,209	6,317	94	1,543	70,907
Castrovirreyna	22,479	71,814	1,115	18,220	57,827	8,477	7,469
Huaytará	44,338	96,057	2,127	16,042	71,386	6,816	7,391
Tayacaja	41,272	79,064	24,869	8,027	1,002	2,733	121,578
TOTAL DEPTAL	184,267	640,242	57,303	66,324	308,586	54,600	348,223

Fuente: PERU INEI IV Censo Nacional Agropecuario 2012

DISTRIBUCION DE LA POBLACION GANADERA EN LA REGION HUANCAMELICA



COMITE DE GESTION REGIONAL AGRARIA HUANCAMELICA
Ing. ROGÉ ORE QUISPE
Secretario Técnico

Ing. Ramiro Quispe Ccanto
Departamento - UOT - Huancavelica

VECIÑOS PERU
Eduardo Arango Palomino
COORDINADOR REGIONAL HUANCAMELICA

COMITE DE GESTION REGIONAL AGRARIA HUANCAMELICA
PRESIDENTE

COMITE DE GESTION REGIONAL AGRARIA HUANCAMELICA
Ing. Fidel Bladimir Simeon Ccoena
PRESIDENTE

COMITE DE GESTION REGIONAL AGRARIA HUANCAMELICA
VICE PRESIDENTE

COMITE DE GESTION REGIONAL AGRARIA HUANCAMELICA
Ing. Percy Colcerán Bendaña Port
VICE PRESIDENTE

MINISTERIO DE DESARROLLO AGRARIO Y RIEGO
PROYECTO ESPECIAL SIERRA CENTRO SUR
ZONAL DE HUANCAMELICA
24
Ing. Walter Huanchahuari Palomino
DIRECTOR ZONAL
JUAN VICTOR ROBLES CARDENAS
JEFE
UNIDAD TERRITORIAL HUANCAMELICA
FONDO DE COOPERACION PARA EL DESARROLLO SOCIAL

VOLUMEN DE PRODUCCION DE PRODUCTOS Y SUB PRODUCTOS PECUARIOS

La carne de Alpaca tiene una producción promedio anual de 600 Tm, la carne de Ovino 1,400 Tm, la carne de vacuno 3,500 Tm y la fibra de alpaca 100 Tm, como los productos y subproductos más representativos de la Región Huancavelica.

La producción de la fibra de alpaca está mayormente concentrada en las provincias de Huaytará, Castrovirreyna, Huancavelica y Angaraes.


Romulo Quispe Ccanto
 Decano - UOT - Huancavelica

VOLUMEN DE PRODUCCION PECUARIA
 DEPARTAMENTO DE HUANCVELICA
 (TONELADA METRICA) TM

Nº	PRODUCTO	2015	2016	2017	2018	2019	2020	2021	2022	2023
1	CARNE DE AVE	940	971	948	967	1,009	1,004	988	968	941
2	CARNE DE OVINO	1,660	1,536	1,601	1,395	1,441	1,359	1,324	1,305	1,249
3	CARNE DE PORCINO	1,357	1,506	1,486	1,546	1,633	1,583	1,536	1,466	1,402
4	CARNE DE VACUNO	4,100	3,974	3,884	3,630	3,496	3,323	3,222	3,104	2,899
5	CARNE DE CAPRINO	420	345	369	309	335	309	295	287	278
6	CARNE DE ALPACA	831	781	783	663	564	525	526	514	499
7	CARNE DE LLAMA	432	356	376	339	269	259	258	253	248
8	HUEVO DE GALLINA	643	680	710	662	670	657	620	590	555
9	LECHE FRESCA VACA	24,890	20,916	21,810	23,675	23,254	22,797	22,553	22,147	21,783
10	FIBRA DE ALPACA	94	117	152	164	104	102	100	100	95
11	FIBRA DE LLAMA	13	8	38	23	13	13	12	12	12
12	LANA DE OVINO	128	178	334	363	280	235	229	214	197

FUENTE: MIDAGRI-DGESEP (DEIA) FEB 2024

VOLUMEN DE PRODUCCION DE FIBRA DE ALPACA

PRODUCTO	AÑOS	TOTAL REGION	PROVINCIAS						
			HUANCVELICA	ACOBA MBA	ANGARAES	CHURCAMP	CASTROVIRREYNA	HUAYTARA	VECINOS PERU
ALPACA FIBRA	2022	208.64	79.6	2.42	19.08	0.31	74.02	33.21	0
	2021	130.61	71.37	1.40	17.05	0.13	27.35	13.31	0
	2020	185.07	42.06	2.75	31.96	0.30	74.80	33.21	0
	2019	164.12	96.23	1.40	17.05	0.48	27.35	21.25	0.36
	2018	162.84	91.45	1.44	15.97	0.46	32.74	20.67	0.11
	2017	156.39	87.99	0.82	14.78	0.84	21.63	28.73	1.60

COMITE DE GESTION REGIONAL AGRARIO HUANCVELICA
Ing. ROGUE ORE QUISPE
 Secretario Técnico



COMITE DE GESTION REGIONAL AGRARIO HUANCVELICA
Ing. Fidel Blasimir Simon Ccente
 PRESIDENTE



COMITE DE GESTION REGIONAL AGRARIA HUANCVELICA
Ing. Percy Galceran Bendezu Pori
 VICE PRESIDENTE

JUAN VICTOR ROBLES CARDENAS
 JEFE
 UNIDAD TERRITORIAL HUANCVELICA
 FONDO DE COOPERACION PARA EL DESARROLLO SOCIAL

MINISTERIO DE DESARROLLO AGRARIO Y RIEGO
 PROYECTO ESPECIAL SIERRA CENTRO SUR
 ZONAL DE HUANCVELICA
Ing. Wilmer Huancahuari Palomino
 DIRECTOR ZONAL

Edilberto Arriaga Palomino
 COORDINADOR REGIONAL HUANCVELICA

	2016	162.22	72.91	0.39	17.94	0.31	40.69	28.27	1.71
--	------	--------	-------	------	-------	------	-------	-------	------

SITUACION DE LOS RECURSOS NATURALES

USO DE TIERRA

El 14.2% de la superficie total del Departamento de Huancavelica es apta para la siembra de diversos cultivos, mientras el 65.9% está cubierta con pastos naturales y es apta para la ganadería. El 5.2% está cubierta de montes y bosques.

De acuerdo a esta capacidad de uso de tierra el Departamento de Huancavelica tiene mayor vocación ganadera.

**CAPACIDAD DE USO DE TIERRA SEGÚN EL IV CENSO AGROPECUARIO 2012
DEPARTAMENTO DE HUANCAVELICA**

USO DE TIERRA	SUPERFICIE (HAS)	%
Superficie Agrícola	211,398.04	14.2
- Bajo Riego	41,697.40	2.8
- En Secano	169,700.60	11.4
Superficie No Agrícola	1'273,899.20	85.8
- Pastos Naturales	978,825.05	65.9
. Manejados	45,449.82	3.1
. No Manejados	933,375.23	62.8
- Montes y Bosques	76,503.52	5.2
- Otras Tierras	218,570.70	14.7
TOTAL DEPARTAMENTAL	1'485,297.32	100.00

VECINOS PERÚ
Edilberto Arango Palomino
COORDINADOR REGIONAL HUANCAVELICA

Fuente: INEI IV Censo Nacional Agropecuario 2012

MINISTERIO DE DESARROLLO AGRARIO Y RIEGO
PROYECTO ESPECIAL SIERRA CENTRO SUR
REGIONAL DE HUANCAVELICA

COMITE DE GESTION REGIONAL AGRARIO HUANCAVELICA
PRESIDENTE
Ing. Fidel Bladimir Simón Ccoente
PRESIDENTE

JUAN VICTOR ROBLES CARDENAS
JEFE
UNIDAD TERRITORIAL HUANCAVELICA
FONDO DE COOPERACION PARA EL DESARROLLO SOCIAL

Ing. Wilmer Huancahuari Palomino
DIRECTOR ZONAL

COMITE DE GESTION REGIONAL AGRARIO - HUANCAVELICA
Ing. ROQUE ORE QUISPE
Secretario Técnico

COMITE DE GESTION REGIONAL AGRARIA HUANCAVELICA
VICE PRESIDENTE
Ing. Percy Galceran Bendeau Port
VICE PRESIDENTE

Ing. Romulo Qulspe Ccanto
BENEFICIARIO - UOT - Huancavelica

USO DE LA SUPERFICIE AGRICOLA EN DEPARTAMENTO DE HUANCAMELICA 2012

SUPERFICIES	Nº DE UNIDADES AGROPECUARIAS	SUPERFICIES (HAS)
TOTAL DE UNIDADES AGROPECUARIAS CON TIERRAS	72,089	1,485,297.32
TOTAL DE UNIDADES AGROPECUARIAS CON SUPERFICIE AGRICOLA	69,998	211,398.06
TOTAL TIERRAS DE LABRANZA	68,600	198,993.45
CON CULTIVOS TRANSITORIOS	60,928	62,654.02
EN BARBECHO	22,278	43,312.32
EN DESCANSO	21,439	81,893.91
TIERRAS AGRICOLAS NO TRABAJADAS	9,756	11,133.22
TOTAL TIERRAS CON CULTIVOS PERMANENTES	11,029	10,217.00
PROPIAMENTE DICHOS	1,912	2,480.87
PASTOS CULTIVADOS	9,521	7,627.89
CULTIVOS FORESTALES	47	108.51
CULTIVOS ASOCIADOS	4,245	2,187.36
UNIDADES AGROPECUARIAS CON SUPERFICIE NO AGRICOLA	35,588	1,273,899.27

SUPERFICIE AGRICOLA BAJO RIEGO Y EN SECANO

Para desarrollar la agricultura se tiene 211,398.04 hectáreas, de los cuales 41,697.40 hectáreas tienen riego, es decir el 19.7%, mientras 169,700.60 hectáreas es en seco, es decir el 80.3% de áreas dependen de las lluvias para poder sembrar y cosechar para alimentarse. Se tiene que incrementar las áreas bajo riego con los sistemas de riego tecnificado.

VECINOS PERU
 Edilberto Arango Palomino
 COORDINADOR REGIONAL HUANCAMELICA


 COMITE DE GESTION REGIONAL AGRARIO HUANCAMELICA
 PRESIDENTE
 Ing. Fidel Bladimir Simon Cosme

JUAN VICTOR ROBLES CARDENAS
 JEFE
 UNIDAD TERRITORIAL HUANCAMELICA
 FONDO DE COOPERACION PARA EL DESARROLLO SOCIAL

MINISTERIO DE DESARROLLO AGRARIO Y RIEGO
 PROYECTO ESPECIAL SIERRA CENTRO SUR
 ZONAL DE HUANCAMELICA
 Ing. Wilster Huancahuari Palomino
 DIRECTOR ZONAL

COMITE DE GESTION REGIONAL AGRARIO - HUANCAMELICA
 Ing. ROQUE ORE QUISPE
 Secretario Técnico


 COMITE DE GESTION REGIONAL AGRARIA HUANCAMELICA
 VICE PRESIDENTE
 Ing. Percy Galceran Banderu Pori

Ing. Romulo Quispe Coanto
 Decano - UOT - Huancavelica

SUPERFICIES AGRICOLAS POR PROVINCIAS

PROVINCIA	SUPERFICIE AGRICOLA (HAS)					
	TOTAL	%	BAJO RIEGO	%	EN SECANO	%
HUANCAVELICA	49,785.74	23.6	1,256.95	2.5	48,528.79	97.5
ACOBAMBA	36,751.42	17.4	490.58	1.3	36,260.84	98.7
ANGARAES	17,967.08	8.5	1,773.08	9.9	16,194.00	90.1
CHURCAMP	19,816.68	9.4	3,318.22	16.7	16,498.46	83.3
CASTROVIRREYNA	21,423.88	10.1	10,477.94	48.9	10,945.94	51.1
HUAYTARA	25,324.59	12.0	14,276.39	56.4	11,048.20	43.6
TAYACAJA	40,328.66	19.0	10,104.29	25.1	30,224.37	74.9
TOTAL	211,398.04	100,00	41,697.44	19.7	169,700.60	80.3

Fuente: INEI IV Censo Nacional Agropecuario 2012

Las mayores áreas agrícolas se encuentran en las provincias de Huancavelica con el 23.6%, Tayacaja con el 19.0%, Acobamba con el 17.4%, mientras las áreas menores son en las provincias de Huaytará con el 12.0%, Castrovirreyna con el 10.1%, Churcampa con el 9.4% y Angaraes con el 8.5%.

Las mayores áreas de riego se encuentran en las provincias de Huaytará 56.4%, Castrovirreyna 48.9%, Tayacaja 25.1% y Churcampa 16.7%, mientras con menores áreas de riego están las provincias de Angaraes 9.9%, Huancavelica 2.5% y el más crítico es la provincia de Acobamba son sólo 1.3%.

SUPERFICIES DE PASTOS

El 65.9% de áreas del territorio departamental está cubierto por pastos naturales, es decir 978,825.05 hectáreas, aptas para desarrollar la actividad de ganadería.


VECINOS PERU
Edilberto Arango Palomino
 COORDINADOR REGIONAL HUANCVELICA


 COMITE DE GESTION REGIONAL AGRARIO HUANCVELICA
Fidel Bladimir Simeon Coente
 PRESIDENTE


 COMITE DE GESTION REGIONAL AGRARIA HUANCVELICA
Percy Colceran Bendezu Port
 VICE PRESIDENTE


 COMITE DE GESTION REGIONAL AGRARIO HUANCVELICA
Roque Ore Quispe
 Ing. ROQUE ORE QUISPE
 Secretario Técnico


 JUAN VICTOR ROBLES CARDENAS
 JEFE
 UNIDAD TERRITORIAL HUANCVELICA
 FONDO DE COOPERACION PARA EL DESARROLLO SOCIAL


 Romulo Quispe Coanto
 Documento - UOT - Huancavelica

MINISTERIO DE DESARROLLO AGRARIO Y RIEGO
 PROYECTO ESPECIAL SIERRA CENTRO SUR
 ZONAL DE HUANCVELICA
Wilmer Huancahuari Palomino
 Ing. Wilmer Huancahuari Palomino
 DIRECTOR ZONAL

SUPERFICIES DE PASTOS NATURALES POR PROVINCIAS

PROVINCIA	SUPERFICIE NO AGRICOLA (HAS)			
	PASTOS NATURALES			
	TOTAL	%	MANEJADOS	NO MANEJADOS
HUANCAVELICA	287,811.87	29.4	12,012.47	275,799.40
ACOBAMBA	32,512.96	3,3	251.82	32,261.14
ANGARAES	84,386.31	8.6	206.37	84,179.94
CHURCAMP	49,277.17	5.0	174.38	49,102.79
CASTROVIRREYNA	167,523.88	17.1	15,990.55	151,533.33
HUAYTARA	228,813.05	23.4	11,285.22	217,527.83
TAYACAJA	128,499.82	13.2	5,529.00	122,970.82
TOTAL	978,825.05	100,00	45,449.82	933,375.23

Fuente: INEI IV Censo Nacional Agropecuario 2012

Las provincias con mayores áreas de pastos naturales son Huancavelica con el 29.4%, Huaytará 23.4%, Castrovirreyna 17.1%. Mientras con menores áreas de pastos naturales están las provincias de Tayacaja 13.2%, Angaraes 8.6%, Churcampa 5.0% y Acobamba con sólo el 3.3%.

Del 100% de áreas de pastos naturales sólo el 4.6% son manejados técnicamente con rotación de pastos, mientras el 95.4% no son manejados por lo tanto están sobrepastoreados y va repercutir en bajos rendimientos de carnes, fibras y lanas. Por ende baja disponibilidad de proteínas y bajos ingresos económicos para los pastores altoandinos, donde aquí está la pobreza y extrema pobreza del departamento de Huancavelica.



COMITE DE GESTION REGIONAL AGRARIO HUANCAVELICA

Ing. Fidel Bladimir Simeon Coente
PRESIDENTE

COMITE DE GESTION REGIONAL AGRARIO - HUANCAVELICA

Ing. ROQUE ORE QUISPE
Secretario Técnico



COMITE DE GESTION REGIONAL AGRARIA HUANCAVELICA

Ing. Percy Galgarran Bendezu Port
VICE PRESIDENTE

JUAN VICTOR ROBLES CARDENAS
JEFE
UNIDAD TERRITORIAL HUANCAVELICA
FONDO DE COOPERACION PARA EL DESARROLLO SOCIAL

Romulo Qutspe Coanco
Desarrollo - UOT - Huancavelica

MINISTERIO DE DESARROLLO AGRARIO Y RIEGO
PROTECTOR ESPECIAL SIERRA CENTRO SUR
ZONAL DE HUANCAVELICA

Ing. Wilmer Huancahuari Palomino
DIRECTOR ZONAL

VECINOS PERU

Edilberto Arango Palomino
EDUCADOR REGIONAL HUANCAVELICA

SUPERFICIES DE MONTES Y BOSQUES

A nivel de Departamento de Huancavelica, se tiene 76,503.52 hectáreas cubiertos por montes y bosques, es decir el 5.2%.

SUPERFICIES DE MONTES Y BOSQUES POR PROVINCIAS

PROVINCIAS	MONTES Y BOSQUES	%
HUANCAVELICA	2,631.84	3.4
ACOBAMBA	4,740.01	6.2
ANGARAES	6,487.54	8.5
CHURCAMPA	1,745.93	2.3
CASTROVIRREYNA	9,286.31	12.1
HUAYTARA	37,579.11	49.2
TAYACAJA	14,032.78	18.3
TOTAL	76,503.52	100,00

Fuente: INEI IV Censo Nacional Agropecuario 2012

Las provincias con mayores áreas de bosques y montes son: Huaytará 49.2%, Tayacaja 18.3% y Castrovirreyna con el 12.1%. Mientras con menores áreas son las provincias de Angaraes con el 8.5%, Acobamba con el 6.2% y Huancavelica con el 3.4%.



COMITE DE GESTION REGIONAL
AGRARIO HUANCAVELICA
Ing. Fidel Bladimir Simeon Coente
PRESIDENTE

COMITE DE GESTION REGIONAL
AGRARIO - HUANCAVELICA
Ing. ROQUE ORE QUISPE
Secretario Técnico



COMITE DE GESTION REGIONAL
AGRARIA HUANCAVELICA
VICE PRESIDENTE
Ing. Percy Galceran Bendezu Pori
VICE PRESIDENTE

JUAN VICTOR ROBLES CARDENAS
JEFE
UNIDAD TERRITORIAL HUANCAVELICA
FONDO DE COOPERACION PARA EL DESARROLLO SOCIAL

Ing. Romulo Quispe Coanto
Desarrollo - UOT - Huancavelica

MINISTERIO DE DESARROLLO AGRARIO Y RIEGO
PROYECTO ESPECIAL SIERRA CENTRO SUR
ZONAL DE HUANCAVELICA

Ing. Wilmer Huancahuari Palomino
DIRECTOR ZONAL

VECINOS PERU

Edilberto Arango Palomino
GOBERNADOR REGIONAL HUANCAVELICA

PROYECTOS DE RIEGO A EJECUTARSE POR EL MINISTERIO DE DESARROLLO AGRARIO Y RIEGO EN LA REGION HUANCVELICA

N°	OPMI	Código Único	Nombre de inversión	DISTRITOS	Costo actualizado (S/)	PIM 2023 (S/)	Monto Año 2024 (S/)	Monto Año 2025 (S/)	Monto Año 2026 (S/)
8	OPMI DEL MINISTERIO DE AGRICULTURA - MINAG	2104591	MEJORAMIENTO Y AMPLIACION DE CANALES DE IRRIGACION DEL VALLE INTERANDINO DE CHINCHO, DISTRITO DE CHINCHO - ANGARAES - HUANCVELICA	CHINCHO	15,350,911.19	2,745,329.00	735,716.00	0	0
9	OPMI DEL MINISTERIO DE AGRICULTURA - MINAG	2192741	INSTALACION DEL SERVICIO DE AGUA DEL SISTEMA DE RIEGO DE LA CUENCA DE ANDAYMARCA, DISTRITO DE SANTIAGO DE CHOCORVOS - HUAYTARA - HUANCVELICA	SANTIAGO DE CHOCORVOS	12,536,145.00	0	8,756,591.00	3,070,000.00	0
10	OPMI DEL MINISTERIO DE AGRICULTURA - MINAG	2516185	MEJORAMIENTO DEL SERVICIO DE RECARGA HIDRICA Y APROVECHAMIENTO DE AGUA DE LLUVIA EN 14 DEPARTAMENTOS	MULTIDISTRITAL	416,712,772.78	68,000,000.00	65,000,000.00	65,000,000.00	65,000,000.00
11	OPMI DEL MINISTERIO DE AGRICULTURA - MINAG	2220775	INSTALACION DEL SERVICIO DE AGUA PARA RIEGO HUARPA, DISTRITO DE MARCAS - ACOBAMBA - HUANCVELICA	MARCAS	9,844,545.00	0	9,176,082.00	0	0
12	OPMI DEL MINISTERIO DE AGRICULTURA - MINAG	2525859	MEJORAMIENTO Y AMPLIACION DEL SERVICIO DE AGUA PARA RIEGO EN LAS CC.DE QUISHUAR,CENTRO,UNION MANTARO Y MANTARO I DEL CENTRO POBLADO DE RANRA DEL DISTRITO DE COLCABAMBA - PROVINCIA DE TAYACAJA - DEPARTAMENTO DE HUANCVELICA	COLCABAMBA	8,321,813.37	0	2,000,000.00	6,161,813.00	0
13	OPMI DEL MINISTERIO DE AGRICULTURA - MINAG	2220771	INSTALACION DEL SERVICIO DE AGUA PARA EL SISTEMA DE RIEGO LUCANA, OCROCOCHA, SANTA ROSA, CASCANI Y BUENOS AIRES, DISTRITO DE TANTARA - CASTROVIRREYNA - HUANCVELICA	TANTARA	17,710,073.00	0	7,234,555.00	10,000,000.00	0
TOTAL					537,329,784.72	71,591,723.00	104,782,185.97	86,570,994.00	65,000,000.00


COMITE DE GESTION REGIONAL AGRARIA HUANCVELICA
 PRESIDENTE
 Ing. Fidel Bladimir Simeon Coarite
 PRESIDENTE


COMITE DE GESTION REGIONAL AGRARIA HUANCVELICA
 VICE PRESIDENTE
 Ing. Percy Galceran Bendezu Pori
 VICE PRESIDENTE


VECINOS PERU
 Edilberto Arango Palomino
 COORDINADOR REGIONAL HUANCVELICA
COMITE DE GESTION REGIONAL AGRARIA - HUANCVELICA
 Ing. ROQUE ORE QUISPE
 Secretario Técnico


JUAN VICTOR ROBLES CARDENAS
 JEFE
 UNIDAD TERRITORIAL HUANCVELICA
 FONDO DE COOPERACION PARA EL DESARROLLO SOCIAL
 Ing. Romulo Quispe Ccanto
 Decano - UOT - Huancavelica

MINISTERIO DE DESARROLLO AGRARIO Y RIEGO
 PROYECTO ESPECIAL SIERRA CENTRO SUR ZONAL DE HUANCVELICA
 Ing. Wilmer Huancahuari Palomino
 DIRECTOR ZONAL

**PROYECTOS DE SIEMBRA Y COSECHA DE AGUA A EJECUTARSE POR EL MINISTERIO DE DESARROLLO AGRARIO Y RIEGO
EN LA REGION HUANCAMELICA**

N°	OPMI	Código Idea	Nombre de inversión	DISTRITOS	Costo actualizado (S/)	PIM 2023 (S/)	Monto Año 2024 (S/)	Monto Año 2025 (S/)	Monto Año 2026 (S/)
1	OPMI DEL MINISTERIO DE AGRICULTURA - MINAG	215629	MEJORAMIENTO DEL SERVICIO DE SIEMBRA Y COSECHA DE AGUA EN EN EL TERRITORIO HIDRICO PRODUCTIVO DE LA CUENCA VILCA , EN EL TERRITORIO HIDRICO PRODUCTIVO DE LA CUENCA VILCA DISTRITOS DE CHUPAMARCA, ACOBAMBILLA DE LAS PROVINCIAS DE CASTROVIRREYNA, HUANCAMELICA DEL DEPARTAMENTO DE HUANCAMELICA	ACOBAMBILLA, CHUPAMARCA	2,377,375.00	0	713,213.00	950,950.00	713,212.00
2	OPMI DEL MINISTERIO DE AGRICULTURA - MINAG	215408	MEJORAMIENTO DEL SERVICIO DE SIEMBRA Y COSECHA DE AGUA EN EN EL TERRITORIO HIDRICO PRODUCTIVO DE LA CUENCA BAJO MANTARO , EN EL TERRITORIO HIDRICO PRODUCTIVO DE LA CUENCA BAJO MANTARO DISTRITOS DE COLCABAMBA, SAN MARCOS DE ROCCHAC DE LA PROVINCIA DE TAYACAJA DEL DEPARTAMENTO DE HUANCAMELICA	COLCABAMBA, SAN MARCOS DE ROCCHAC	1,669,500.00	0	500,850.00	667,800.00	500,850.00
3	OPMI DEL MINISTERIO DE AGRICULTURA - MINAG	215556	MEJORAMIENTO DEL SERVICIO DE SIEMBRA Y COSECHA DE AGUA EN EN EL TERRITORIO HIDRICO PRODUCTIVO DE LA CUENCA MEDIO BAJO MANTARO , EN EL TERRITORIO HIDRICO PRODUCTIVO DE LA CUENCA MEDIO BAJO MANTARO DISTRITOS DE EL CARMEN, LA MERCED DE LA PROVINCIA DE CHURCAMP DEL DEPARTAMENTO DE HUANCAMELICA	EL CARMEN, LA MERCED	923,125.00	0	276,938.00	369,250.00	276,937.00

COMITE DE GESTION REGIONAL AGRARIO HUANCAMELICA

[Firma]
Ing. ROQUE ORE QUISPE
Secretario Técnico

MINISTERIO DE DESARROLLO AGRARIO Y RIEGO
PROYECTO ESPECIAL SIERRA CENTRO SUR ZONAL DE HUANCAMELICA

[Firma]
Ing. Wilmer Huancahuari Palomino
DIRECTOR ZONAL

[Firma]
Romario Quispe Coanco
Desarrollo - UOT - Huancavelica

COMITE DE GESTION REGIONAL AGRARIO HUANCAMELICA
PRESIDENTE
[Firma]
Ing. Fidel Bladimir Simeon Coante
PRESIDENTE

COMITE DE GESTION REGIONAL AGRARIA HUANCAMELICA
VICE PRESIDENTE
[Firma]
Ing. Percy Galcerán Bendeau Pori
VICE PRESIDENTE

VECINOS PERU
[Firma]
Edilberto Arango Palomino
COORDINADOR REGIONAL HUANCAMELICA

[Firma]
JUAN VICTOR ROBLES CARDENAS
JEFE
UNIDAD TERRITORIAL HUANCAMELICA
FONDG. DE COOPERACION PARA EL DESARROLLO SOCIAL

**PROYECTOS DE SIEMBRA Y COSECHA DE AGUA A EJECUTARSE POR EL MINISTERIO DE DESARROLLO AGRARIO Y RIEGO
EN LA REGION HUANCAMELICA**

N°	OPMI	Código Idea	Nombre de inversión	DISTRITOS	Costo actualizado (S/)	PIM 2023 (S/)	Monto Año 2024 (S/)	Monto Año 2025 (S/)	Monto Año 2026 (S/)
4	OPMI DEL MINISTERIO DE AGRICULTURA - MINAG	215413	MEJORAMIENTO DEL SERVICIO DE SIEMBRA Y COSECHA DE AGUA EN EN EL TERRITORIO HIDRICO PRODUCTIVO DE LA CUENCA BAJO MANTARO , EN EL TERRITORIO HIDRICO PRODUCTIVO DE LA CUENCA BAJO MANTARO DISTRITOS DE PAUCARBAMBA, SAN PEDRO DE CORIS DE LA PROVINCIA DE CHURCAMP DEL DEPARTAMENTO DE HUANCAMELICA	PAUCARBAMBA, SAN PEDRO DE CORIS	1,855,000.00	0	556,500.00	742,000.00	556,500.00
5	OPMI DEL MINISTERIO DE AGRICULTURA - MINAG	215490	MEJORAMIENTO DEL SERVICIO DE SIEMBRA Y COSECHA DE AGUA EN EN EL TERRITORIO HIDRICO PRODUCTIVO DE LA CUENCA HUARPA DISTRITO DE PAUCARA DE LA PROVINCIA DE ACOBAMBA DEL DEPARTAMENTO DE HUANCAMELICA	PAUCARA	1,463,000.00	0	438,900.00	585,200.00	438,900.00
6	OPMI DEL MINISTERIO DE AGRICULTURA - MINAG	215498	MEJORAMIENTO DEL SERVICIO DE SIEMBRA Y COSECHA DE AGUA EN EN EL TERRITORIO HIDRICO PRODUCTIVO DE LA CUENCA ICHU , EN EL TERRITORIO HIDRICO PRODUCTIVO DE LA CUENCA ICHU DISTRITOS DE HUANDO, PALCA DE LA PROVINCIA DE HUANCAMELICA DEL DEPARTAMENTO DE HUANCAMELICA	HUANDO, PALCA	923,125.00	0	276,938.00	369,250.00	276,937.00
7	OPMI DEL MINISTERIO DE AGRICULTURA - MINAG	215455	MEJORAMIENTO DEL SERVICIO DE SIEMBRA Y COSECHA DE AGUA EN EN EL TERRITORIO HIDRICO PRODUCTIVO DE LA CUENCA COLCABAMBA DISTRITO DE CHUPAMARCA DE LA PROVINCIA DE CASTROVIRREYNA DEL DEPARTAMENTO DE HUANCAMELICA	CHUPAMARCA	742,000.00	0	222,600.00	296,800.00	222,600.00


Romulo Quispe Cozco
 Decano - UOT - Huancavelica

COMITE DE GESTION REGIONAL AGRARIO - HUANCAMELICA

Ing. ROQUE ORE QUISPE
 Secretario Técnico

COMITE DE GESTION REGIONAL AGRARIO HUANCAMELICA

Ing. Fidel Bladimir Simeon Cozco
 PRESIDENTE

COMITE DE GESTION REGIONAL AGRARIA HUANCAMELICA

Ing. Percy Galceran Bendezu Puri
 VICE PRESIDENTE

VECINOS/PERU

Edilberto Arango Palomino
 COORDINADOR REGIONAL HUANCAMELICA

JUAN VICTOR ROBLES CARDENAS
 JEFE
 UNIDAD TERRITORIAL HUANCAMELICA
 FONDO DE COOPERACION PARA EL DESARROLLO SOCIAL

MINISTERIO DE DESARROLLO AGRARIO Y RIEGO
 PROYECTO ESPECIAL SIERRA CENTRO SUR ZONAL DE HUANCAMELICA

Ing. Wilmer Huancahuari Palomino
 DIRECTOR ZONAL

**PROYECTOS DE SIEMBRA Y COSECHA DE AGUA A EJECUTARSE POR EL MINISTERIO DE DESARROLLO AGRARIO Y RIEGO
EN LA REGION HUANCVELICA**

N°	OPMI	Código Idea	Nombre de inversión	DISTRITOS	Costo actualizado (S/)	PIM 2023 (S/)	Monto Año 2024 (S/)	Monto Año 2025 (S/)	Monto Año 2026 (S/)
8	OPMI DEL MINISTERIO DE AGRICULTURA - MINAG	215494	MEJORAMIENTO DEL SERVICIO DE SIEMBRA Y COSECHA DE AGUA EN EN EL TERRITORIO HIDRICO PRODUCTIVO DE LA CUENCA HUARPA DISTRITO DE SECCLA DE LA PROVINCIA DE ANGARAES DEL DEPARTAMENTO DE HUANCVELICA	TAMBO	3,640,000.00	0	1,092,000.00	1,456,000.00	1,092,000.00
9	OPMI DEL MINISTERIO DE AGRICULTURA - MINAG	215569	MEJORAMIENTO DEL SERVICIO DE SIEMBRA Y COSECHA DE AGUA EN EN EL TERRITORIO HIDRICO PRODUCTIVO DE LA CUENCA TAMBO DISTRITO DE TAMBO DE LA PROVINCIA DE HUAYTARA DEL DEPARTAMENTO DE HUANCVELICA	TAMBO	1,669,500.00	0	500,850.00	667,800.00	500,850.00
10	OPMI DEL MINISTERIO DE AGRICULTURA - MINAG	215511	MEJORAMIENTO DEL SERVICIO DE SIEMBRA Y COSECHA DE AGUA EN EN EL TERRITORIO HIDRICO PRODUCTIVO DE LA CUENCA HUARPA DISTRITO DE SANTO TOMAS DE PATA DE LA PROVINCIA DE ANGARAES DEL DEPARTAMENTO DE HUANCVELICA	SANTO TOMAS DE PATA	2,968,000.00	0	890,400.00	1,187,200.00	890,400.00
			TOTAL		18,230,625.00	0	5,469,189.00	7,292,250.00	5,469,186.00


COMITE DE GESTION REGIONAL AGRARIA HUANCVELICA
PRESIDENTE
Ing. Fidel Blodimir Simón Coanco
PRESIDENTE


COMITE DE GESTION REGIONAL AGRARIA HUANCVELICA
VICE PRESIDENTE
Ing. Percy Galceran Bendezu Pori
VICE PRESIDENTE

COMITE DE GESTION REGIONAL AGRARIO - HUANCVELICA
Ing. ROQUE ORE QUISPE
Secretario Técnico


VECINOS PERU
Ecklberto Arango Palomino
COORDINADOR REGIONAL HUANCVELICA
Ing. Romulo Quispe Coanco
DESCANSITO - UOT - HUANCVELICA

MINISTERIO DE DESARROLLO AGRARIO Y RIEGO
PROYECTO ESPECIAL SIERRA CENTRO SUR ZONAL DE HUANCVELICA
JUAN VICTOR ROBLES CARDENAS
JEFE
UNIDAD TERRITORIAL HUANCVELICA
FONDO DE COOPERACION PARA EL DESARROLLO SOCIAL
Ing. Wilmer Huanchahuari Palomino
DIRECTOR ZONAL

PROYECTOS DE ASISTENCIA TECNICA A EJECUTARSE POR EL GOBIERNO REGIONAL HUANCAMELICA

Código Único	Código Idea	Nombre de inversión	DISTRITOS	Costo actualizado (S/)	PIM 2023 (S/)	Monto Año 2023 (S/)	Monto Año 2024 (S/)	Monto Año 2025 (S/)	Monto Año 2026 (S/)
1720240001		PP 0118: ACCESO DE LOS HOGARES RURALES CON ECONOMIAS DE SUBSISTENCIA A MERCADOS LOCALES DEL NUCLEO EJECUTOR CCACCASIRI	ACORIA	2,400,000.00			1,200,000.00	800,000.00	400,000.00
1720240002		PP 0118: ACCESO DE LOS HOGARES RURALES CON ECONOMIAS DE SUBSISTENCIA A MERCADOS LOCALES DEL NUCLEO EJECUTOR ALLARPO	SECLLA	2,400,000.00			1,400,000.00	800,000.00	200,000.00
1720240003		PP 0118: ACCESO DE LOS HOGARES RURALES CON ECONOMIAS DE SUBSISTENCIA A MERCADOS LOCALES DEL NUCLEO EJECUTOR ANCO	ANCO	2,400,000.00			1,400,000.00	800,000.00	200,000.00
1720240004		PP 0118: ACCESO DE LOS HOGARES RURALES CON ECONOMIAS DE SUBSISTENCIA A MERCADOS LOCALES DEL NUCLEO EJECUTOR TONGOS	PLAZOS	2,400,000.00			1,200,000.00	800,000.00	400,000.00
1720240005		PP 0118: ACCESO DE LOS HOGARES RURALES CON ECONOMIAS DE SUBSISTENCIA A MERCADOS LOCALES DEL NUCLEO EJECUTOR HUILLHUECC	POMACOCCHA Y CAJA	2,400,000.00			1,200,000.00	800,000.00	400,000.00
2526515		MEJORAMIENTO DEL SERVICIO DE TRANSFERENCIA TECNOLOGICA EN RIEGO TECNIFICADO A PRODUCTORES AGRARIOS EN LAS 7 PROVINCIAS DEL DEPARTAMENTO DE HUANCAMELICA	MULTIDISTRITAL	13,886,929.40	0	0	500,000.00	500,000.00	1,500,000.00
2435025		MEJORAMIENTO DE LA TRANSFERENCIA DE TECNOLOGÍA PARA LA EXPORTACIÓN CERTIFICADA DE LA QUINUA ORGÁNICA EN EL ÁMBITO DE LA MANCOMUNIDAD REGIONAL DE LOS ANDES	MULTIDISTRITAL	7,475,276.84	0	0	100,000.00	100,000.00	1,000,000.00

[Firma]
Dr. Romulo Quispe Coarito
 Desempeño - UOT - Huancavelica

COMITE DE GESTION REGIONAL AGRARIO - HUANCAMELICA
[Firma]
Ing. Roque Ore Quispe
 Secretario Técnico

COMITE DE GESTION REGIONAL AGRARIO HUANCAMELICA
[Firma]
Ing. Fidel Bladimir Simón Coarito
 PRESIDENTE

COMITE DE GESTION REGIONAL AGRARIA HUANCAMELICA
[Firma]
Ing. Percy Galceran Bendeau Peri
 VICE PRESIDENTE

VECINOS PERU
[Firma]
Edilberto Arango Palomino
 COORDINADOR REGIONAL HUANCAMELICA

JUAN VICTOR ROBLES CARDENAS
 JEFE
 UNIDAD TERRITORIAL HUANCAMELICA
 FONDO DE COOPERACION PARA EL DESARROLLO SOCIAL

MINISTERIO DE DESARROLLO AGRARIO Y RIEGO
 PROYECTO ESPECIAL SIERRA CENTRO SUR
 ZONAL DE HUANCAMELICA
[Firma]
Ing. Wilmer Huancahuari Palomino
 DIRECTOR ZONAL

II.- AGENDA REGIONAL AGRARIA 2024-2028

BASE LEGAL

- Elaboración de la Agenda Regional Agraria Huancavelica a través del Comité de Gestión Regional Agrario (CGRA) Huancavelica, en concordancia con la Resolución Ministerial N° 0461-2022-MIDAGRI de fecha 28-10-2022 que aprueba los lineamientos para la elaboración de la Agenda Regional Agraria (ARA)
- D.S. N° 017-2021-MIDAGRI, de fecha 23-07-2021, que aprueba la Política Nacional Agraria 2021-2030.
- D.S. N° 022-2021-MIDAGRI, que aprueba los lineamientos de la Segunda Reforma Agraria.
- D.S. N° 164-2021-PCM, que aprueba la Política General del Gobierno para el periodo 2021-2026.
- D.S. N° 042-2023-PCM, que aprueba la Política General para el presente Gobierno.
- Acuerdo de Consejo Regional N° 056-2023-GOB.REG.HVCA/CR de fecha 03-03-2023, que declara de necesidad pública e interés regional la Política Agraria dentro del ámbito del Gobierno Regional Huancavelica.

EJES ESTRATEGICOS DE LA AGENDA REGIONAL AGRARIA

EJE 1.- Construcción y Rehabilitación de la Infraestructura de Riego

EJE 2.- Elevar la Competitividad Agraria

EJE 3.- Mejorar los Servicios de Atención a los Productores Agropecuarios

EJE 4.- Conservación y Recuperación de los Recursos Naturales

ACCIONES ESTRATEGICAS: CONSTRUCCION Y REHABILITACION DE LA INFRAESTRUCTURA DE RIEGO

ACCION ESTRATEGICA 1: Ejecución de Proyectos de Siembra y Cosecha de Agua

ACCION ESTRATEGICA 2: Ejecución de Proyectos de Creación de Sistemas de Riego

ACCION ESTRATEGICA 3: Rehabilitación y/o Mejoramiento de todas las Infraestructuras de Riego Existentes (Reservorios, Tomas, canales, etc.)

ACCIONES ESTRATEGICAS: ELEVAR LA COMPETITIVIDAD AGRARIA

ACCION ESTRATEGICA 1: Conformación de Cooperativas Agrarias

ACCION ESTRATEGICA 2: Fortalecimiento y Acompañamiento a las Organizaciones de Productores

ACCION ESTRATEGICA 3: Formulación de Planes de Negocios Agropecuarios

COMITE DE GESTION REGIONAL AGRARIA HUANCVELICA
Ing. Percy Colcahan Benitez Port
VICE PRESIDENTE



VEGIVOS PERU
Edilberto Arango Palomino
COORDINADOR REGIONAL HUANCVELICA

Ing. Romulo Quispe Ccoente
DESCRIPCIÓN - UOT - HUANCVELICA



COMITE DE GESTION REGIONAL AGRARIO - HUANCVELICA
Ing. ROQUE ORE QUISPE
Secretario Técnico

MINISTERIO DE DESARROLLO AGRARIO Y RIEGO
PROYECTO ESPECIAL SIERRA CENTRO SUR
ZONAL DE HUANCVELICA
36
JUAN VICTOR ROBLES CARDENAS
JEFE
UNIDAD TERRITORIAL HUANCVELICA
FONDO DE COOPERACION PARA EL DESARROLLO SOCIAL
Ing. Wilmer Huancahuari Palomino
DIRECTOR ZONAL

ACCION ESTRATEGICA 4: Articulación a las Organizaciones de Productores a la accesibilidad al Mercado Regional, Nacional y Exportación

ACCIONES ESTRATEGICAS: MEJORAR LOS SERVICIOS DE ATENCION A LOS PRODUCTORES AGROPECUARIOS

ACCION ESTRATEGICA 1: Ejecutar los Proyectos de Asistencia Técnica a la Agricultura Familiar

ACCION ESTRATEGICA 2: Desarrollar la Asistencia Técnica Agropecuaria

ACCION ESTRATEGICA 3: Desarrollar Campañas oportunas de atención en la ocurrencia de emergencias agropecuarias por las adversidades climatológicas.

ACCION ESTRATEGICA 4: Mayor accesibilidad de Productores al Crédito Agrario

ACCION ESTRATEGICA 5: Titulación Masal de Predios Rurales

ACCION ESTRATEGICA 6: Desarrollo de Ferias Regionales, Itinerantes Mensuales y Quincenales

ACCION ESTRATEGICA 7: Mayor acceso al uso de Guano de Isla

ACCION ESTRATEGICA: CONSERVACION Y RECUPERACION DE LOS RECURSOS NATURALES

ACCION ESTRATEGICA 1: Recuperación de Praderas Alto andinas.

ACCION ESTRATEGICA 2: Reducir la Vulnerabilidad ante riesgos de desastres y cambio climático

ACCION ESTRATEGICA 3: Producción Masal de Plantones y Reforestación

III.- MATRIZ DE ACUERDOS ESTRATEGICOS

Anexo1: Cuadros en Excel

IV.- PROYECTOS A EJECUTARSE EN LOS AÑOS 2024-2028

Anexo2: Cuadros en Excel

V.- MATRIZ DE ARTICULACION A LA POLITICA AGRARIA NACIONAL

Anexo3: Cuadros en Excel

GRANDES PROYECTOS DE INFRAESTRUCTURAS DE RIEGO

PROYECTOS DE SIEMBRA Y COSECHA DE AGUA

PROYECTOS DE ASISTENCIA TECNICA AGROPECUARIA

PROYECTOS PARA ELEVAR LA COMPETITIVIDAD AGRARIA

PROYECTOS DE CONSERVACION DE LOS RECURSOS NATURALES

Huancavelica, Mayo 2024



COMITE DE GESTION REGIONAL
AGRARIO HUANCAVELICA
Ing. Fidel Bladimir Simeon Coarite
PRESIDENTE

COMITE DE GESTION REGIONAL
AGRARIO - HUANCAVELICA
Ing. ROQUE ORE QUISPE
Secretario Técnico

JUAN VICTOR ROBLES CARDENAS
JEFE
UNIDAD TERRITORIAL HUANCAVELICA
FONDO DE COOPERACION PARA EL DESARROLLO SOCIAL

MINISTERIO DE DESARROLLO AGRARIO Y RIEGO
PROYECTO ESPECIAL SIERRA CENTRO SUR
ZONAL DE HUANCAVELICA
Ing. Wilmer Huanchuari Patomino
DIRECTOR ZONAL



VECNOS PERU
Edilberto Arango Patomino
COORDINADOR REGIONAL HUANCAVELICA

MATRIZ DE ACUERDOS ESTRATEGICOS DE LA AGENDA REGIONAL AGRARIA DE HUANCAVELICA 2024-2028

OBJETIVO ESTRATEGICO		Indicador	Responsable	Linea de Base		Logros Esperados				
Codigo del Eje	Enunciado de la linea de intervención			Año	Valor	Año 1	Año 2	Año 3	Año 4	Año 5
E.1	CONSTRUCCION, REHABILITACION DE LA INFRAESTRUCTURA DE RIEGO									
AE1	Ejecución de Proyectos de Siembra y Cosecha de Agua	N° Cochas	MIDAGRI, GRH	2023	50	100	150	200	250	300
		Monto Inversión S/.		2023	4,000,000	4,500,000	5,000,000	5,500,000	6,000,000	6,500,000
AE2	Ejecución de Proyectos de Creación de Sistemas de Riego	Hectareas Incorporadas	MIDAGRI, GRH	2023	700	1000	1500	2000	2500	3000
		Monto Inversión S/.		2023	6,000,000	6,500,000	7,000,000	7,500,000	8,000,000	8,500,000
AE3	Rehabilitación y/o Mejoramiento de todas las Infraestructuras de Riego Existentes (Reservorios, Tomas, canales, etc.)	N° proyectos	MIDAGRI, GRH	2023	10	15	20	25	30	35
		Monto Inversión S/.		2023	20,000,000	25,000,000	30,000,000	35,000,000	40,000,000	45,000,000
E.2	ELEVAR LA COMPETITIVIDAD AGRARIA									
AE1	Conformación de Cooperativas Agrarias	N° Cooperativas	CGRA HVCA	2023	1	2	3	4	5	6
AE2	Fortalecimiento y Acompañamiento a las Organizaciones de Productores	N° Organizaciones	CGRA HVCA	2023	10	20	30	40	50	60
AE3	Formulación de Planes de Negocios Agropecuarios	N° Planes de Negocios Procompite	CGRA HVCA	2023	20	25	30	35	40	45
		N° Planes de Negocios Agroideas	CGRA HVCA	2023	10	15	20	25	30	35
AE4	Articulación a las Organizaciones de Productores a la Accesibilidad al Mercado Regional, Nacional y Exportación	N° Organizaciones	CGRA HVCA	2023	10	14	21	28	35	42
E.3	MEJORAR LOS SERVICIOS DE ATENCION A LOS PRODUCTORES AGROPECUARIOS									
AE1	Ejecutar los Proyectos de Asistencia Técnica a la Agricultura Familiar	N° Productores	CGRA HVCA	2023	1,000	2,000	3,000	4,000	5,000	6,000
		Monto Inversión S/.		2023	1,000,000	2,000,000	3,000,000	4,000,000	5,000,000	6,000,000
AE2	Desarrollar Servicios de Asistencia Técnica	N° Productores	CGRA HVCA	2023	1,000	2,000	3,000	4,000	5,000	6,000

[Firma]
Dr. Romulo Quispe Coarito
 Decano - UOT - Huancavelica

COMITE DE GESTION REGIONAL AGRARIA - HUANCAVELICA
[Firma]
Ing. Roque Ore Quispe
 Secretario Técnico

COMITE DE GESTION REGIONAL AGRARIA HUANCAVELICA
PRESIDENTE
[Firma]
Ing. Fidel Bladimir Simeon Coarito
 PRESIDENTE

COMITE DE GESTION REGIONAL AGRARIA HUANCAVELICA
VICE PRESIDENTE
[Firma]
Ing. Percy Galceran Bendeau Pori

VECINOS PERU
[Firma]
Edilberto Arango Palomino
 COORDINADOR REGIONAL HUANCAVELICA

JUAN VICTOR ROBLES CARDENAS
JEFE
 UNIDAD TERRITORIAL HUANCAVELICA
 FONDO DE COOPERACION PARA EL DESARROLLO

MINISTERIO DE DESARROLLO AGRARIO Y RIEGO
PROYECTO ESPECIAL SIERRA CENTRO SUR
ZONAL DE HUANCAVELICA
[Firma]
Ing. Wilmer Huancahuari Palomino
 DIRECTOR ZONAL

MATRIZ DE ACUERDOS ESTRATEGICOS DE LA AGENDA REGIONAL AGRARIA DE HUANCVELICA 2024-2028

OBJETIVO ESTRATEGICO		Indicador	Responsable	Linea de Base		Logros Esperados				
Codigo del Eje	Enunciado de la linea de intervenci3n			Año	Valor	Año 1	Año 2	Año 3	Año 4	Año 5
	Agropecuaria	Monto Inversi3n S/.		2023	1,000,000	2,000,000	3,000,000	4,000,000	5,000,000	6,000,000
AE3	Desarrollar CampaÑas Oportunas de Atenci3n en la Ocurrencia de Emergencias Agropecuarias por las Adversidades Climatol3gicas	N° Hect3reas	CGRA HVCA	2023	0	1,000	2,000	3,000	4,000	5,000
		N° Cabezas	CGRA HVCA	2023	138,434	150,000	200,000	250,000	300,000	350,000
		N° Cobertizos	CGRA HVCA	2023	200	250	300	350	400	450
AE4	Mayor Accesibilidad de Productores al Cr3dito Agrario	Monto Otorgado S/.	CGRA HVCA	2023	3,546,522	5,000,000	7,000,000	9,000,000	10,000,000	12,000,000
AE5	Titulaci3n masiva de predios rurales	N° Titulos	DRA HVCA	2023	800	1,000	1,500	1,500	1,500	1,500
AE6	Desarrollo de Ferias Regionales, Itinerantes Mensuales y Quincenales	N° Eventos	CGRA HVCA	2023	12	24	36	48	60	72
AE7	Mayor Acceso al Guano de Isla	Tm Guano Isla	AGRORURAL HVCA	2023	200	280	560	560	560	560
E.4	CONSERVACION Y RECUPERACION DE LOS RECURSOS NATURALES									
AE1	Recuperaci3n de Praderas Alto Andinas	N° Hect3reas	GERENCIA RRNN	2023	100	200	300	400	500	700
AE2	Reducir la Vulnerabilidad ante Riesgos de Desastres y Cambio Clim3tico	Monto PP068 S/.	CGRA HVCA	2023	8,000,000	9,000,000	10,000,000	11,000,000	12,000,000	13,000,000
AE3	Produccion Masal de Plantones y Reforestaci3n	N° plantones	CGRA HVCA	2023	100,000	150,000	200,000	250,000	300,000	350,000
		N° Hect3reas	CGRA HVCA	2023	100	150	200	250	300	350

COMITE DE GESTION REGIONAL AGRARIA HUANCVELICA
 PRESIDENTE
 Ing. Eder Bladimir Sime3n Coarite
 PRESIDENTE

COMITE DE GESTION REGIONAL AGRARIA HUANCVELICA
 VICE PRESIDENTE
 Ing. Percy Galceran Bendeau Pori
 VICE PRESIDENTE

COMITE DE GESTION REGIONAL AGRARIO - HUANCVELICA
 Ing. ROQUE ORE QUISPE
 Secretario T3cnico

Huancavelica, Mayo 2024

JUAN VICTOR ROBLES CARDENAS
 JEFE
 UNIDAD TERRITORIAL HUANCVELICA
 FOM - GOBIERNO LOCAL PARA EL DESARROLLO SOCIAL

MINISTERIO DE DESARROLLO AGRARIO Y RIEGO
 PROYECTO ESPECIAL SIERRA CENTRO SUR
 ZONAL DE HUANCVELICA
 Ing. Wilmer Huanchahuari Palomino
 DIRECTOR ZONAL

Romulo Quispe Coarite
 Decano - UOT - Huancavelica

VECINOS PERU
 Edilberto Arango Palomino
 COORDINADOR REGIONAL HUANCVELICA

GRANDES PROYECTOS DE RIEGO A EJECUTARSE POR EL GOBIERNO REGIONAL DE HUANCVELICA 2024-2028

Nº	PROYECTO	CODIGO CUI	DISTRITOS	PROVINCIA	COSTO ACTUALIZADO S/.	Nº BENEFICIARIOS	HECTAREAS A IRRIGAR	CAPACIDAD MMC	UNIDAD EJECUTORA	COSTO EXPEDIENTE S/.
1	MEJORAMIENTO Y AMPLIACION DEL SERVICIO DE AGUA PARA EL SISTEMA DE RIEGO PIEDRA HERMOSA EN EL DISTRITO DE HUAYTARA - PROVINCIA DE HUAYTARA - DEPARTAMENTO DE HUANCVELICA	2467444	HUAYTARA	HUAYTARA	44,459,007.50	300	534	1.92	Gerencia Sub Regional Huaytará	Expediente Aprobado con RGSR N° 192-2021/GOB.REG.HV CA/GSR-H/G de fecha 17-06-2021
2	CREACION DEL SERVICIO DE RIEGO EN LOS DISTRITOS DE ACOBAMBA, POMACOCHA Y CAJA DE LA PROVINCIA DE ACOBAMBA - DEPARTAMENTO DE HUANCVELICA	2414831	ACOBAMBA, POMACOCHA Y CAJA	ACOBAMBA	289,408,389.21	8553	4105	11.65	Lucha Contra La Pobreza Yaku Tarpuy	5,165,383.00
3	MEJORAMIENTO DEL SERVICIO DE AGUA DEL SISTEMA DE RIEGO TULLPACANCHA, EN LOS DISTRITOS DE CHURCAMP, LA MERCED Y SAN MIGUEL DE MAYOCC DE LA PROVINCIA DE CHURCAMP - DEPARTAMENTO DE HUANCVELICA	2326592	Churcampa, La Merced y San Miguel Mayocc	Churcampa	145,753,776.10	2984	1740	6.1	Lucha Contra La Pobreza Yaku Tarpuy	2,993,288.88
4	MEJORAMIENTO Y AMPLIACION DEL SERVICIO DE AGUA PARA EL SISTEMA DE RIEGO PAPACHACRA, DISTRITO DE SANTIAGO DE CHOCORVOS, PROVINCIA DE HUAYTARA - HUANCVELICA	2330827	SANTIAGO DE CHOCORVOS	HUAYTARA	50,822,362.00	4651	278	7.103	Lucha Contra La Pobreza Yaku Tarpuy	1,488,725.00
5	CREACION DEL SERVICIO DE AGUA DEL SISTEMA DE RIEGO HUARMICOCHA EN LAS LOCALIDADES DE PUEBLO LIBRE, SACHACOTO, SURCUBAMBA, SOCCOS Y SANTA MARÍA, EN LOS DISTRITOS DE SURCUBAMBA Y HUACHOCOLPA DE LA PROVINCIA DE TAYACAJA - DEPARTAMENTO DE HUANCVELICA	2321810	HUACHOCOLPA Y SURCUBAMBA	TAYACAJA	29,605,162.22	2004	1130		Lucha Contra La Pobreza Yaku Tarpuy	809,796.36

COMITE DE GESTION REGIONAL AGRARIO - HUANCVELICA
 Ing. Roque Ore Quispe
 Secretario Técnico

COMITE DE GESTION REGIONAL AGRARIA HUANCVELICA
 Presidente
 Ing. Fidel Bladimir Simeon Coarite
 PRESIDENTE

COMITE DE GESTION REGIONAL AGRARIA HUANCVELICA
 VICE PRESIDENTE
 Ing. Percy Galteran Bendezu Pori
 VICE PRESIDENTE

VECINOS PERU
 Edilberto Arango Palomino
 COORDINADOR REGIONAL HUANCVELICA

MINISTERIO DE DESARROLLO AGRARIO Y RIEGO
 PROYECTO ESPECIAL SIERRA CENTRO SUR ZONAL DE HUANCVELICA
 JUAN VICTOR ROBLES CARDENAS
 JEFE
 UNIDAD TERRITORIAL HUANCVELICA
 FORO DE COOPERACION PARA EL DESARROLLO SOCIAL
 Ing. Wilmer Huanchuari Palomino
 DIRECTOR ZONAL

Romulo Quispe Coarite
 Decano - UOT - Huancavelica

GRANDES PROYECTOS DE RIEGO A EJECUTARSE POR EL GOBIERNO REGIONAL DE HUANCAMELICA 2024-2028

Nº	PROYECTO	CODIGO CUI	DISTRITOS	PROVINCIA	COSTO ACTUALIZADO S/.	Nº BENEFICIARIOS	HECTAREAS A IRRIGAR	CAPACIDAD MMC	UNIDAD EJECUTORA	COSTO EXPEDIENTE S/.
6	CREACION DEL SERVICIO DE AGUA PARA RIEGO EN LAS COMUNIDADES DE PUCAPAMPA, CASTILLAPATA Y AMBATO CENTRO DEL DISTRITO DE YAULI, PROVINCIA Y DEPARTAMENTO DE HUANCAMELICA	2322235	YAULI	HUANCAMELICA	9,075,809.00	482	48	1.4	Lucha Contra La Pobreza Yaku Tarpuy	614,641.00
7	CREACION DEL SERVICIO DE AGUA DEL SISTEMA DE RIEGO CACHIMAYO EN LOS CENTROS POBLADOS DE LA MARGEN IZQUIERDA DEL RIO ICHU, DISTRITO DE ACORIA - PROVINCIA DE HUANCAMELICA - DEPARTAMENTO DE HUANCAMELICA; DISTRITO DE YAULI - PROVINCIA DE HUANCAMELICA - DEPARTAMENTO DE HUANCAMELICA; DISTRITO DE HUANCAMELICA - PROVINCIA DE HUANCAMELICA - DEPARTAMENTO DE HUANCAMELICA	2327647	HUANCAMELICA, YAULI Y ACORIA	HUANCAMELICA	380,169,000.00	25000	8532	13.3	Región Huancavelica Sede Central	7,793,942.00



COMITE DE GESTION REGIONAL AGRARIO HUANCAMELICA

Ing. Fidel Bladimir Simeon Cosme
PRESIDENTE



COMITE DE GESTION REGIONAL AGRARIA HUANCAMELICA

Ing. Percy Galceran Bendezu Porí
VICE PRESIDENTE

COMITE DE GESTION REGIONAL AGRARIO - HUANCAMELICA

Ing. ROQUE ORE QUISPE
Secretario Técnico

JUAN VICTOR ROBLES CARDENAS
JEFE

UNIDAD TERRITORIAL HUANCAMELICA
FONDO DE COOPERACION PARA EL DESARROLLO SOCIAL

Ing. Romulo Quispe Ccanto
Decano - UOT - Huancavelica

MINISTERIO DE DESARROLLO AGRARIO Y RIEGO
PROYECTO ESPECIAL SIERRA CENTRO SUR
ZONAL DE HUANCAMELICA

Ing. Wilner Huancahuari Palomino
DIRECTOR ZONAL

VECINOS PERU

Edilberto Arango Palomino
COORDINADOR REGIONAL HUANCAMELICA

MAS PROYECTOS DE INFRAESTRUCTURA DE RIEGO A EJECUTARSE POR EL GOBIERNO REGIONAL DE HUANCAMELICA

Nº	PROYECTO	CODIGO CUI	DISTRITOS	PROVINCIA	COSTO ACTUALIZADO S/.	Nº BENEFICIARIOS	HECTAREAS A IRRIGAR	CAPACIDAD MMC	UNIDAD EJECUTORA	COSTO EXPEDIENTE S/.
8	CREACION DEL SERVICIO DE AGUA PARA RIEGO EN LOS SECTORES DE IMICO, PACCPATAMBO – SILLAPATA DE LOS CENTROS POBLADOS DE MASHUAYLLO Y PALTARUMI DEL DISTRITO DE DANIEL HERNANDEZ - PROVINCIA DE TAYACAJA - DEPARTAMENTO DE HUANCAMELICA	2537126	DANIEL HERNANDEZ	TAYACAJA	25,939,154.02	501	330	2.7	Gerencia Regional de Infraestructura	459,575.21
9	MEJORAMIENTO Y AMPLIACION DEL SERVICIO DE AGUA PARA EL SISTEMA DE RIEGO DE MESACCOCHA 4 DISTRITOS DE LA PROVINCIA DE ANGARAES - DEPARTAMENTO DE HUANCAMELICA	2532975	MULTIDISTRITAL	ANGARAES	195,841,070.27	6,461	3393	4.34	Gerencia Regional de Infraestructura	3,000,000.00
10	CREACION Y MEJORAMIENTO DEL SERVICIO DE AGUA PARA RIEGO EN LAS LOCALIDADES DE AÑAS HUAYCO, QUISHUARPATA, CHINCHI URCUNA, CARHUATO - PACCHA- ANDAMAJO - ROCCHAC, DEL DISTRITO DE SAN MARCOS DE ROCCHAC, PROVINCIA DE TAYACAJA - HUANCAMELICA	2301014	SAN MARCOS DE ROCCHAC	TAYACAJA	9,223,028.53	3,202			Gerencia Sub Regional de Tayacaja	1,020,090.76
11	INSTALACION DEL SERVICIO DE AGUA DEL SISTEMA DE RIEGO CHAMANA- QUICHCAPATA- CURIBAMBA, DISTRITO DE SALCAHUASI, PROVINCIA DE TAYACAJA, DEPARTAMENTO DE HUANCAMELICA	2173314	SALCAHUASI	TAYACAJA	6,040,520.31	767	100	3.82	Lucha Contra La Pobreza Yaku Tarpuy	120,000.00
TOTAL					237,043,773.13	10,931.00	3,823.00	10.86		4,599,665.97

COMITE DE GESTION REGIONAL AGRARIA HUANCAMELICA
 PRESIDENTE
 Ing. Fidel Bladimir Simeon Coevre
 PRESIDENTE

COMITE DE GESTION REGIONAL AGRARIA HUANCAMELICA
 VICE PRESIDENTE
 Ing. Percy Galceran Bendezu Pori
 VICE PRESIDENTE

COMITE DE GESTION REGIONAL AGRARIO - HUANCAMELICA
 Ing. ROQUE ORE QUISPE
 Secretario Técnico

VECINOS PERU
 Edilberto Arango Palomino
 COORDINADOR REGIONAL HUANCAMELICA

Ing. Humberto Quispe Coanto
 Despacho - UOT - Huancavelica

MINISTERIO DE DESARROLLO AGRARIO Y RIEGO
 PROYECTO ESPECIAL SIERRA CENTRO SUR ZONAL DE HUANCAMELICA
 JUAN VICTOR ROBLES CARDENAS
 JEFE
 UNIDAD TERRITORIAL HUANCAMELICA
 FONDO DE COOPERACION PARA EL DESARROLLO SOCIAL
 Ing. Wilmer Huanchuari Palomino
 DIRECTOR ZONAL

PROYECTOS DE RIEGO A EJECUTARSE POR EL MINISTERIO DE DESARROLLO AGRARIO Y RIEGO EN LA REGION HUANCVELICA

N°	OPMI	Código Único	Nombre de inversión	DISTRITOS	Costo actualizado (S/)	PIM 2023 (S/)	Monto Año 2024 (S/)	Monto Año 2025 (S/)	Monto Año 2026 (S/)
1	OPMI DEL MINISTERIO DE AGRICULTURA - MINAG	2422815	CREACION DEL SERVICIO DE AGUA PARA EL SISTEMA DE RIEGO EN LA COMUNIDAD TRES DE OCTUBRE CHAUQUIMARCA DEL DISTRITO DE COLCABAMBA - PROVINCIA DE TAYACAJA - DEPARTAMENTO DE HUANCVELICA	COLCABAMBA	8,909,694.48	36,200.00	592	0	0
2	OPMI DEL MINISTERIO DE AGRICULTURA - MINAG	2221352	INSTALACION DEL SISTEMA DE RIEGO TUTAPAYOCC VISTA ALEGRE - PANTEKILLA, DISTRITO DE SURCUBAMBA - TAYACAJA - HUANCVELICA	SURCUBAMBA	8,996,043.23	80,000.00	342,740.23	0	0
3	OPMI DEL MINISTERIO DE AGRICULTURA - MINAG	2281188	INSTALACION DEL SERVICIO DE AGUA PARA EL SISTEMA DE RIEGO CHULLUNCO - GERRANA, DISTRITO DE ARMA, PROVINCIA DE CASTROVIRREYNA, DEPARTAMENTO DE HUANCVELICA	ARMA	3,638,123.28	333,460.00	348,631.00	0	0
4	OPMI DEL MINISTERIO DE AGRICULTURA - MINAG	2229551	INSTALACION DEL SERVICIO DE AGUA DEL SISTEMA DE RIEGO PUMAPAHUASIN-SOCAORAN-UCHUBAMBA-CCOLLA, DISTRITO DE CALLANMARCA, PROVINCIA DE ANGARAES, DEPARTAMENTO DE HUANCVELICA	CALLANMARCA	13,397,532.28	148,081.00	6,578,244.28	0	0
5	OPMI DEL MINISTERIO DE AGRICULTURA - MINAG	2185160	INSTALACION SISTEMA DE RIEGO TINCCOC - PACHAS - CCAHUIN DISTRIT DE QUISHUAR, DISTRITO DE HUACHOCOLPA - TAYACAJA - HUANCVELICA	HUACHOCOLPA	4,226,578.46	248,653.00	609,034.46	0	0
6	OPMI DEL MINISTERIO DE AGRICULTURA - MINAG	2467962	MEJORAMIENTO Y AMPLIACION DEL SERVICIO DE AGUA A NIVEL PARCELARIO CON UN SISTEMA DE RIEGO TECNIFICADO EN EL CENTRO POBLADO HUINCHULLAY DEL DISTRITO DE ARMA - PROVINCIA DE CASTROVIRREYNA - DEPARTAMENTO DE HUANCVELICA	ARMA	2,009,719.87	0	1,000,000.00	1,000,720.00	0
7	OPMI DEL MINISTERIO DE AGRICULTURA - MINAG	2188404	INSTALACION DEL SERVICIO DE AGUA DEL SISTEMA DE RIEGO RUMICHURCO, EN LAS COMUNIDADES PANTACHI SUR, CCOYLLOR, CCAHUACC, TANTACCATO, PUCACCASA Y PALTAMACHAY DEL DISTRITO YAULI DE LA PROVINCIA Y DEPARTAMENTO DE HUANCVELICA	YAULI	15,675,832.78	0	3,000,000.00	1,338,461.00	0

[Firma]
Ing. Romulo Quispe Coarito
 Desempleado - UOT - Huancavelica

COMITE DE GESTION REGIONAL AGRARIO - HUANCVELICA
[Firma]
Ing. Roque Ore Quispe
 Secretario Técnico

COMITE DE GESTION REGIONAL AGRARIO HUANCVELICA
PRESIDENTE
[Firma]
Ing. Fidel Bladimir Simeon Coarito
 PRESIDENTE

COMITE DE GESTION REGIONAL AGRARIA HUANCVELICA
VICE PRESIDENTE
[Firma]
Ing. Percy Galceran Bendaña Pori
 VICE PRESIDENTE

VECINOS PERU
[Firma]
Edilberto Arango Palomino
 COORDINADOR REGIONAL HUANCVELICA

MINISTERIO DE DESARROLLO AGRARIO Y RIEGO
PROYECTO ESPECIAL SIERRA CENTRO SUR ZONAL DE HUANCVELICA
JUAN VICTOR ROBLES CARDENAS
JEFE
Ing. Wilmer Huancahuari Palomino
DIRECTOR ZONAL
UNIDAD TERRITORIAL HUANCVELICA
FONDO DE COOPERACION PARA EL DESARROLLO SOCIAL

INVENTARIO DE LAGOS LAGUNAS DEL DEPARTAMENTO DE HUANCAMELICA

El inventario de Lagos y Lagunas consolidadas por la Dirección de Gestión Recursos Hídricos de la Dirección Regional Agraria Huancavelica en base a la Información recopilada por la ONER.

RESUMEN DEL PRIMER INVENTARIO DE LAGOS Y LAGUNAS EN EL DEPARTAMENTO DE HUANCAMELICA

PROVINCIA	NUMERO DE LAGOS Y LAGUNAS
ACOBAMBA	23
ANGARAES	58
CASTROVIRREYNA	97
CHURCAMP	33
HUANCAMELICA	221
HUAYTARA	97
TAYACAJA	76
TOTAL	605

Romulo Quispe Ccanto
 Desacuerdo - UOT - Huancavelica

COMITE DE GESTION REGIONAL AGRARIO - HUANCAMELICA
Roque Ore Quispe
 Ing. ROQUE ORE QUISPE
 Secretario Técnico

VECNOS PERU
Enilberly Arango Palomino
 COORDINADOR REGIONAL HUANCAMELICA

LAGOS Y LAGUNAS MAS REPRESENTATIVAS DEL DEPARTAMENTO DE HUANCAMELICA AL AÑO 2022

Nº	NOMBRE DE LAGUNA	ALTITUD m.s.n.m.	PROVINCIA	DISTRITO	SUPERFICIE Km2	SUPERFICIE m2	PROFUNDIDAD PROMEDIO m	VOLUMEN m3
1	Laguna Choclococha	4,500	CASTROVIRREYNA, HUAYTARA	SANTA ANA, PILPICHACA	16.30	16,300,000	12.00	195,600,000
2	Laguna Caracocha	4,550	HUAYTARA	PILPICHACA	6.60	6,600,000	8.00	52,800,000
3	Laguna Agnococha	4,650	CASTROVIRREYNA	SANTA ANA	4.00	4,000,000	7.00	28,000,000
4	Laguna Acchicocha	4,600	HUANCAMELICA	ACOBAMBILLA	3.70	3,700,000	7.00	25,900,000
5	Laguna CHUNCHO	4,550	CASTROVIRREYNA	CHUPAMARCA	3.00	3,000,000	5.00	15,000,000
6	Laguna San Francisco	4,500	CASTROVIRREYNA	SANTA ANA	3.00	3,000,000	5.00	15,000,000
7	Laguna Astococha	4,657	HUANCAMELICA	ACOBAMBILLA	2.40	2,400,000	3.00	7,200,000
8	Laguna Pacococha	4,450	CASTROVIRREYNA	CASTROVIRREYNA	2.20	2,200,000	3.00	6,600,000
9	Laguna Huichinga	4,250	CASTROVIRREYNA	AURAHUA	2.00	2,000,000	3.00	6,000,000
10	Laguna Pocchalla	4,442	HUAYTARA	PILPICHACA	1.80	1,800,000	2.00	3,600,000
11	Laguna Canllacocha	4,700	HUANCAMELICA	ACOBAMBILLA	1.60	1,600,000	2.00	3,200,000



COMITE DE GESTION REGIONAL AGRARIO HUANCAMELICA
Fidel Bladimir Simeon Coante
 PRESIDENTE



COMITE DE GESTION REGIONAL AGRARIA HUANCAMELICA
Percy Galceran Bendezu Port
 VICE PRESIDENTE

MINISTERIO DE DESARROLLO AGRARIO Y RIEGO
 PROYECTO ESPECIAL SIERRA CENTRO SUR ZONAL DE HUANCAMELICA
Juan Victor Robles Cardenas
 JEFE
 UNIDAD TERRITORIAL HUANCAMELICA
 FONDO DE COOPERACION PARA EL DESARROLLO SOCIAL
Ing. Wilmer Huambahuari Palomino
 DIRECTOR ZONAL

COMITE DE GESTION REGIONAL AGRARIA - HUANCAMELICA
 Ing. ROQUE ORE QUISPE
 Secretario Técnico

VECNOS PERU
 Ing. Wilmer Huanchuari Palomino
 GOBERNADOR REGIONAL HUANCAMELICA

12	Laguna Shucullococha	4,650	HUANCAVELICA	ACOBAMBILLA	1.20	1,200,000	2.00	2,400,000
13	Laguna Turpo	4,450	CASTROVIRREYNA	CHUPAMARCA	1.20	1,200,000	2.00	2,400,000
14	Laguna Chilicocha	4,250	HUANCAVELICA	ACOBAMBILLA	1.20	1,200,000	2.00	2,400,000
15	Laguna Pultoc Grande	4,669	CASTROVIRREYNA	SANTA ANA	1.10	1,100,000	2.00	2,200,000
16	Laguna Angascocha	4,532	HUANCAVELICA	ACOBAMBILLA	1.00	1,000,000	2.00	2,000,000
17	Laguna Yauricocha	4,283	TAYACAJA	SAN MARCOS DE ROCCHAC	0.70	700,000	1.00	700,000
18	Laguna Millococha	4,650	HUANCAVELICA	ACOBAMBILLA	0.70	700,000	1.00	700,000
19	Laguna Ñahuincocha	4,664	HUANCAVELICA	ACOBAMBILLA	0.70	700,000	1.00	700,000
20	Laguna Papacocha Grande	4,650	HUANCAVELICA	ACOBAMBILLA	0.60	600,000	1.00	600,000
21	Laguna Tanserecocha	4,400	HUANCAVELICA	NUEVO OCCORO	0.60	600,000	1.00	600,000
22	Laguna Tipicocha	4,500	CASTROVIRREYNA	CHUPAMARCA	0.60	600,000	1.00	600,000
23	Laguna Azulcocha	4,698	CASTROVIRREYNA	SANTA ANA	0.60	600,000	1.00	600,000
24	Laguna Huarmicocha	3,877	TAYACAJA	SURCUBAMBILLA	0.50	500,000	1.00	500,000
25	Laguna Huascacocha	4,774	HUANCAYO	CHONGOS ALTO	0.50	500,000	1.00	500,000
26	Laguna Manerpuquina	4,623	HUANCAVELICA	ACOBAMBILLA	0.50	500,000	1.00	500,000
27	Laguna Huarmicocha	4,600	HUANCAVELICA	ACOBAMBILLA	0.50	500,000	1.00	500,000
28	Laguna Aclacocha	4,293	HUANCAVELICA	NUEVO OCCORO	0.50	500,000	1.00	500,000
29	Laguna Ampacocha	4,449	HUANCAVELICA	HUANDO	0.50	500,000	1.00	500,000
30	Laguna Quinina	4,614	HUANCAVELICA	ACOBAMBILLA	0.50	500,000	1.00	500,000
31	Laguna Jeullacocha	4,497	HUANCAVELICA	HUANCAVELICA	0.50	500,000	1.00	500,000
32	Laguna Supococha	4,820	CASTROVIRREYNA	SANTA ANA	0.50	500,000	1.00	500,000
33	Laguna La Virreyna	4,467	CASTROVIRREYNA	CASTROVIRREYNA	0.50	500,000	1.00	500,000
34	Laguna Llunsacocha	4,805	CASTROVIRREYNA	CHUPAMARCA	0.40	400,000	0.80	320,000
35	Laguna Tapacocha	4,671	HUANCAVELICA	ACOBAMBILLA	0.40	400,000	0.80	320,000
36	Laguna Yanacocha	4,687	CASTROVIRREYNA	SANTA ANA	0.40	400,000	0.80	320,000
37	Laguna Quinsacocha	4,457	HUAYTARA	TAMBO	0.40	400,000	0.80	320,000

FUENTE: Dirección de Recursos Hídricos – Dirección Regional Agraria Huancavelica Enero 2023.



COMITE DE GESTION REGIONAL AGRARIA HUANCAMELICA
 PRESIDENTE
 Ing. Fidel Bladimir Simón Coanta
 PRESIDENTE



COMITE DE GESTION REGIONAL AGRARIA HUANCAMELICA
 VICE PRESIDENTE
 Ing. Percy Calderon Bendure Port
 VICE PRESIDENTE

MINISTERIO DE DESARROLLO AGRARIO Y RIEGO
 PROYECTO ESPECIAL SIERRA CENTRO SUR
 ZONAL DE HUANCAMELICA
 32
 JUAN VICTOR ROBLES CARDENAS
 JEFE
 UNIDAD TERRITORIAL HUANCAMELICA
 FONDO DE COOPERACION PARA EL DESARROLLO SOCIAL
 Ing. Wilmer Huanchuari Palomino
 DIRECTOR ZONAL
 Dr. Ronulo Quispe Coanta
 Decanato - UOT - Huancavelica

IDENTIFICACION DE BRECHAS CRITICAS EN SECTOR AGRARIO DEL DEPARTAMENTO DE HUANCAMELICA

A través de la Resolución Ejecutiva Regional N° 016-2023/GOB.REG-HVCA/GR de fecha 27 enero 2023, se aprobaron las brechas en el Sector Agrario y Riego para la formulación y elaboración de Expedientes Técnicos de Proyectos para los años 2024-2026; siendo los siguientes:

BRECHAS IDENTIFICADAS EN EL SECTOR AGRICULTURA Y RIEGO DE LA REGION HUANCAMELICA

N°	FUNCION	INDICADOR BRECHA	UNIDAD DE MEDIDA	VALOR DE LA BRECHA NACIONAL	VALOR DE LA BRECHA HUANCAMELICA
01	PLANEAMIENTO, GESTIÓN Y RESERVA DE CONTINGENCIA	Porcentaje de productores sin servicio de asistencia técnica	%productores	88.0%	47.74%
		Porcentaje de sistemas de riego que operan en condiciones inadecuadas	% sistemas de riego	56.84%	S/D
03	AGROPECUARIA	Porcentaje de superficie agrícola sin riego	%has	63.00%	60.30%
		Porcentaje de superficie agrícola sin riego tecnificado	%has	87.00%	95.99%
		Porcentaje de superficie agrícola con pérdidas ocasionadas por plagas, no intervenidas	%has	29.00%	19.70%
		Porcentaje de alimentos agropecuarios de producción y procesamiento primario de riesgo no vigilados por los Gobiernos Locales y Gobiernos Regionales	%alimentos	100.00%	100.00%
04	AMBIENTE	Porcentaje de ecosistema forestal degradado que requiere de restauración	% has	100.00%	100.00%
		Porcentaje del territorio Nacional que no cuenta con zonificación Forestal	%has	100.00%	100.00%
		Porcentaje de superficie de Ecosistema Forestal degradado que requiere de restauración	%has	98.81%	98.00%

COMITE DE GESTION REGIONAL AGRARIO - HUANCAMELICA
Ing. ROQUE ORE QUISPE
 Secretario Técnico

BRECHAS IDENTIFICADAS EN EL SECTOR AMBIENTE DE LA REGION HUANCAMELICA


VECINOS PERU
Edilberto Arango Palomino
 COORDINADOR REGIONAL HUANCAMELICA

N°	NOMBRE DEL INDICADOR DE BRECHA	VALOR DE BRECHA NACIONAL	VALOR DE BRECHA DEL DEPARTAMENTO DE HUANCAMELICA
1	% de población no atendida por un adecuado servicio de limpieza pública	53.33 %	98.44 %
2	% de superficie de ecosistemas degradados que brindan servicios ecosistémicos que requieren de recuperación	99.82 %	100 %
3	% de especies silvestres amenazadas que requieren de recuperación	100 %	100 %
4	% de superficie de comunidades con potencial para el apoyo al uso sostenible de la biodiversidad sin intervención	69.60 %	100 %
5	Porcentaje de la superficie de áreas naturales protegidas con vigilancia y control que operan con capacidad inadecuada	79.35 %	S/I %
6	Porcentaje de gobiernos regionales y locales priorizados que brindan servicios para el ordenamiento territorial con capacidad operativa inadecuada	77.60 %	100 %
7	% de gobierno regionales y locales que brindan servicio de gestión ambiental regional o local con capacidad operativa inadecuada	97.47 %	100 %

Romulo Quispe Coarito
 Decano - UOT - Huancavelica


COMITE DE GESTION REGIONAL AGRARIO HUANCAMELICA
Ing. Fidel Bladimir Simón Coarito
 PRESIDENTE


COMITE DE GESTION REGIONAL AGRARIA HUANCAMELICA
Ing. Percy Galceran Bendezu Port
 VICE PRESIDENTE

JUAN VICTOR ROBLES CARDENAS
 JEFE
 UNIDAD TERRITORIAL HUANCAMELICA
 FONDO DE COOPERACION PARA EL DESARROLLO SOCIAL

Ing. Wilmer Huancahuari Palomino
 DIRECTOR ZONAL

MINISTERIO DE DESARROLLO AGRARIO Y RIEGO
 PROYECTO ESPECIAL SIERRA CENTRO SUR
 ZONAL DE HUANCAMELICA

IDENTIFICACION DE BRECHAS POR EL MINISTERIO DE DESARROLLO AGRARIO Y RIEGO PARA LOS AÑOS 2024-2026

A través de la Resolución Ministerial N° 0065-2023-MIDAGRI de fecha 23-02-2023, se aprobó la Programación Multianual de Inversiones para los años 2024-2026, donde señalan los Indicadores de Brechas de Infraestructura y/o acceso a servicios públicos en el Sector Agrario y Riego.

BRECHAS IDENTIFICADAS POR EL MIDAGRI PIM AÑOS 2024-2026

Cuadro 1: Indicadores de Brecha de Infraestructura y/o Servicios Públicos

N°	SERVICIO O BIEN PÚBLICO	INDICADOR DE BRECHA Y/O ACCESO A SERVICIOS	TIPO
1	SERVICIOS DE APOYO AL DESARROLLO PRODUCTIVO	Porcentaje de productores agropecuarios sin servicio de asistencia técnica	Cobertura
2	SERVICIO DE APOYO AL DESARROLLO PRODUCTIVO FORESTAL SOSTENIBLE	Porcentaje de superficies con potencial para el desarrollo productivo forestal de cadenas productivas priorizadas sin intervención adecuada	Calidad
3	SERVICIOS DE CATASTRO, TITULACIÓN Y REGISTRO DE PREDIOS RURALES	Porcentaje de predios rurales que no cuentan con título de propiedad registrado	Cobertura
4	SERVICIOS ECOSISTÉMICOS	Porcentaje de Superficie de Ecosistema Forestal Degradado que requieren de restauración	Calidad
5		Porcentaje de Sistemas de Riego que operan en condiciones inadecuadas	Cobertura
6	SERVICIO DE PROVISIÓN DE AGUA PARA RIEGO	Porcentaje de superficie sin riego	Cobertura
7		Porcentaje de superficie agrícola sin riego tecnificado	Cobertura
8	SERVICIO DE INOCUIDAD AGROPECUARIA	Porcentaje de alimentos agropecuarios de producción y procesamiento primario de riesgo no vigilados por los Gobiernos Locales y Gobiernos Regionales	Cobertura
9	SERVICIO DE SANIDAD VEGETAL	Porcentaje de la superficie agrícola con pérdidas ocasionadas por plagas, no intervenidas	Cobertura
10	SERVICIO DE SIEMBRA Y COSECHA DE AGUA	Porcentaje de superficie sin acondicionamiento para recarga hídrica provenientes de precipitación	Cobertura
11	SERVICIOS DE GENERACIÓN DE INFORMACIÓN TÉCNICA PARA LA ZONIFICACIÓN FORESTAL	Porcentaje del territorio nacional que no cuenta con Zonificación Forestal	Calidad



COMITE DE GESTION REGIONAL AGRARIO HUANCAVELICA

Ing. Fidel Bladimir Simleon Coente
PRESIDENTE

COMITE DE GESTION REGIONAL AGRARIO - HUANCAVELICA

Ing. ROQUE ORE QUISPE
Secretario Técnico



COMITE DE GESTION REGIONAL AGRARIA HUANCAVELICA

Ing. Percy Galceran Bendezu Pari
VICE PRESIDENTE

MINISTERIO DE DESARROLLO AGRARIO Y RIEGO
PROYECTO ESPECIAL SIERRA CENTRO SUR
ZONAL DE HUANCAVELICA

JUAN VICTOR ROBLES CARDENAS
JEFE

UNIDAD TERRITORIAL HUANCAVELICA
FONDO DE COOPERACION PARA EL DESARROLLO SOCIAL

Ing. Wilmer Huancahuari Patolino
DIRECTOR ZONAL

VEGINOS PERU

Ediberto Arango Palomino
COORDINADOR REGIONAL HUANCAVELICA

Romulo Quispe Coante
Desarrollo - UOT - Huancavelica

BRECHAS DE SUPERFICIES AGRICOLAS CON RIEGO

Según el último Censo Nacional Agropecuario 2012 en la Región Huancavelica sólo el 19.7% de las áreas agrícolas tienen riego y los restantes 80.3% es con secano, es decir dependen de las lluvias.

SUPERFICIES CON RIEGO Y SECANO EN EL DEPARTAMENTO DE HUANCVELICA AÑO 2012

PROVINCIAS	Nº UNIDADES AGROPECUARIAS	SUPERFICIES AGRICOLAS HAS	SUPERFICIES AGRICOLAS CON RIEGO	% CON RIEGO	SUPERFICIES AGRICOLAS EN SECANO	% EN SECANO
HUANCVELICA	16,625	49,785.92	1,257.00	3.0	48,528.92	28.6
ACOBAMBA	11,277	36,751.54	490.64	1.2	36,260.90	21.4
ANGARAES	8,110	17,967.17	1,773.11	4.3	16,194.06	9.5
CASTROVIRREYNA	4,273	21,423.92	10,477.97	25.1	10,945.95	6.5
CHURCAMP	8,476	19,816.84	3,318.33	8.0	16,498.51	9.7
HUAYTARA	5,116	25,324.67	14,276.43	34.2	11,048.24	6.5
TAYACAJA	18,212	40,328.79	10,104.36	24.2	30,224.43	17.8
TOTAL REGION	72,089	211,398.85	41,697.84	100.0	169,701.01	100.0
%		100.0	19.7		80.3	

FUENTE: IV CENAGRO 2012.

LA BRECHA DE LA ASISTENCIA TECNICA AGROPECUARIA

Según el IV Censo Nacional Agropecuario en la Región Huancavelica, sólo se da asistencia técnica agropecuaria al 9.7% de productores, mientras los restantes 90.3% siembran y producen por su propia cuenta.

NUMERO DE PRODUCTORES QUE RECIBEN LA ASISTENCIA TECNICA AGROPECUARIA

Nº	PROVINCIAS	Nº DE PRODUCTORES INDIVIDUALES	Nº DE PRODUCTORES QUE RECIBIERON ASISTENCIA TECNICA, CAPACITACION Y ASESORIA EMPRESARIAL	% CON ASISTENCIA TECNICA AGROPECUARIA	% PRODUCTORES SIN ASISTENCIA TECNICA
1	HUANCVELICA	17,589	2,228	12.7	87.3
2	ACOBAMBA	11,238	1,228	10.9	89.1
3	ANGARAES	8,601	991	11.5	88.5
4	CASTROVIRREYNA	4,392	844	19.2	80.8
5	CHURCAMP	8,462	421	5.0	95.0
6	HUAYTARA	5,678	630	11.1	88.9
7	TAYACAJA	18,238	886	4.9	95.1
	TOTAL REGION	74,198	7,228	9.7	90.3

FUENTE: IV Censo Nacional Agropecuario 2012

COMITE DE GESTION REGIONAL AGRARIO - HUANCVELICA
Ing. ROQUE ORE QUISPE
Secretario Técnico

VECNOS PERU
Edilberto Araujo Palomino
COORDINADOR REGIONAL HUANCVELICA



COMITE DE GESTION REGIONAL AGRARIA HUANCVELICA
Ing. Percy Galceran Bendozu Pori
VICE PRESIDENTE



COMITE DE GESTION REGIONAL AGRARIO HUANCVELICA
Ing. Fidel Bladimir Simón Coente
PRESIDENTE

MINISTERIO DE DESARROLLO AGRARIO Y RIEGO
PROYECTO ESPECIAL SIERRA CENTRO SUR ZONAL DE HUANCVELICA
JUAN VICTOR ROBLES CARDENAS
JEFE
UNIDAD TERRITORIAL HUANCVELICA
FONDO DE COOPERACION PARA EL DESARROLLO SOCIAL
Ing. Wilmer Huanchahuari Patomino
DIRECTOR ZONAL

Romulo Quispe Ccoambo
Desarrollo - UOT - Huancavelica

PROYECTOS DE ASISTENCIA TECNICA A EJECUTARSE POR EL GOBIERNO REGIONAL HUANCAMELICA

Código Único	Código Idea	Nombre de inversión	DISTRITOS	Costo actualizado (S/)	PIM 2023 (S/)	Monto Año 2023 (S/)	Monto Año 2024 (S/)	Monto Año 2025 (S/)	Monto Año 2026 (S/)
	37380	MEJORAMIENTO DEL SERVICIO DE ASISTENCIA TECNICA, EN EL PROCESAMIENTO DE DERIVADOS LACTEOS EN 4 PROVINCIAS DEL DEPARTAMENTO DE HUANCAMELICA	MULTIDISTRITAL	10,160,000.00	0	0	0	0	10,000.00
	179310	MEJORAMIENTO DEL SERVICIO DE TECNOLOGÍAS PRODUCTIVAS PARA LA AGRICULTURA FAMILIAR EN LOS 11 DISTRITOS DE LA PROVINCIA DE CHURCAMP - DEPARTAMENTO DE HUANCAMELICA	MULTIDISTRITAL	2,892,000.00	0	0	0	0	10,000.00
	138023	CREACION DEL SERVICIO PARA LA TRANSFERENCIA TECNOLÓGICA EN LA PRODUCCIÓN Y APLICACIÓN DE ABONO ORGÁNICO EN UNA ECONOMÍA CIRCULAR EN LAS 7 PROVINCIAS DEL DEPARTAMENTO DE HUANCAMELICA	MULTIDISTRITAL	6,379,350.00	0	0	0	0	10,000.00
	179321	MEJORAMIENTO DE LA ASISTENCIA TÉCNICA Y COMPETITIVIDAD DE LA CADENA PRODUCTIVA DE CUY EN LAS 4 PROVINCIAS DEL DEPARTAMENTO DE HUANCAMELICA	MULTIDISTRITAL	5,636,732.00	0	0	0	0	1,000.00
	179335	MEJORAMIENTO DEL SERVICIO Y FORTALECIMIENTO DE LAS CAPACIDADES TECNICO PRODUCTIVAS PARA LA PRODUCCIÓN DE CAPRINOS EN LAS 4 PROVINCIAS DEL DEPARTAMENTO DE HUANCAMELICA	MULTIDISTRITAL	4,090,000.00	0	0	0	0	10,000.00
	37386	MEJORAMIENTO DE LA ASISTENCIA TECNICA PARA LA CRIANZA DE GANADO OVINO EN LAS 7 PROVINCIAS DEL DEPARTAMENTO DE HUANCAMELICA	MULTIDISTRITAL	8,850,000.00	0	0	0	0	10,000.00

COMITE DE GESTION REGIONAL AGRARIO - HUANCAMELICA
 Ing. ROQUE ORE QUISPE
 Secretario Técnico

COMITE DE GESTION REGIONAL AGRARIA HUANCAMELICA
 PRESIDENTE
 Ing. Fidel Bladimir Simeon Coante
 PRESIDENTE

COMITE DE GESTION REGIONAL AGRARIA HUANCAMELICA
 VICE PRESIDENTE
 Ing. Percy Galceran Bendezu Pori
 VICE PRESIDENTE

Ing. Romulo Quispe Coante
 Desarrollador - UOT - Huancavelica

VECINOS PERU
 Edilberto Arango Palomino
 COORDINADOR REGIONAL HUANCAMELICA

JUAN VICTOR ROBLES CARDENAS
 JEFE
 UNIDAD TERRITORIAL HUANCAMELICA
 FONDO DE COOPERACION PARA EL DESARROLLO

MINISTERIO DE DESARROLLO AGRARIO Y RIEGO
 PROYECTO ESPECIAL SIERRA CENTRO SUR
 ZONAL DE HUANCAMELICA

Ing. Wilmer Huanchuari Palomino
 DIRECTOR ZONAL

PROYECTOS DE ASISTENCIA TECNICA A EJECUTARSE POR EL GOBIERNO REGIONAL HUANCAMELICA

Código Único	Código Idea	Nombre de inversión	DISTRITOS	Costo actualizado (S/)	PIM 2023 (S/)	Monto Año 2023 (S/)	Monto Año 2024 (S/)	Monto Año 2025 (S/)	Monto Año 2026 (S/)
	2595638	"MEJORAMIENTO DE LOS SERVICIOS DE APOYO AL DESARROLLO PRODUCTIVO EN PRODUCTORES DE AGRICULTURA FAMILIAR EN LAS PROVINCIAS DE ACOBAMBA, ANGARAES, CASTROVIRREYNA, HUANCAMELICA, HUAYTARA Y TAYACAJA DEL DEPARTAMENTO DE HUANCAMELICA"	MULTIDISTRITAL	24,213,120.89			6,053,280.25		
		TOTAL		95,583,409.13	0.00	0.00	13,053,280.25	4,600,000.00	4,151,000.00


COMITE DE GESTION REGIONAL AGRARIO HUANCAMELICA
 PRESIDENTE
 Ing. Fidel Bladimir Simeon Coante


COMITE DE GESTION REGIONAL AGRARIA HUANCAMELICA
 VICE PRESIDENTE
 Ing. Percy Galestan Bendezu Pori

COMITE DE GESTION REGIONAL AGRARIO - HUANCAMELICA
 Ing. ROQUE ORE QUISPE
 Secretario Técnico


 Romulo Quispe Coanto
 Descentralizado - UOT - Huancavelica


JUAN VICTOR ROBLES CARDENAS
 JEFE
 UNIDAD TERRITORIAL HUANCAMELICA
 FONDO DE COOPERACION PARA EL DESARROLLO SOCIAL

MINISTERIO DE DESARROLLO AGRARIO Y RIEGO
PROYECTO ESPECIAL SIERRA CENTRO SUR ZONAL DE HUANCAMELICA
 Ing. Wilmer Huancahuari / Palomino
 DIRECTOR ZONAL


VECINOS PERU
 Edilberto Arango Palomino
 COORDINADOR REGIONAL HUANCAMELICA

PROYECTOS PARA ELEVAR LA COMPETITIVIDAD AGRARIA A EJECUTARSE POR EL MINISTERIO DE DESARROLLO AGRARIO Y RIEGO

N°	OPMI	Código Único	Nombre de inversión	DISTRITOS	Costo actualizado (S/)	PIM 2023 (S/)	Monto Año 2024 (S/)	Monto Año 2025 (S/)	Monto Año 2026 (S/)
1	OPMI DEL MINISTERIO DE AGRICULTURA - MINAG	2309225	MEJORAMIENTO DE LAS CAPACIDADES TECNICO PRODUCTIVAS PARA MEJORAR LA COMPETITIVIDAD DE LOS CRIADORES DE ALPACA EN LAS COMUNIDADES DE AZAFRAN, SAN MIGUEL, PATACANCHA Y LIRCAYCCASA, DISTRITO DE CONGALLA - ANGARAES - HUANCAMELICA	CONGALLA	3,420,424.93	673,301.00	68,216.00	0	0
2	OPMI DEL MINISTERIO DE AGRICULTURA - MINAG	2502175	MEJORAMIENTO DEL SERVICIO PUBLICO EN EL MANEJO GANADERO PARA LA PRODUCCION DE CAMELIDOS SUDAMERICANOS EN LA COMUNIDAD CAMPESINA DE SALCCA SANTA ANA DEL DISTRITO DE SANTA ANA - PROVINCIA DE CASTROVIRREYNA - DEPARTAMENTO DE HUANCAMELICA	SANTA ANA	34,544,323.54	0	11,902,703.00	8,501,931.00	7,262,017.00

COMITE DE GESTION REGIONAL AGRARIA HUANCAMELICA
 PRESIDENTE
 Ing. Fidel Bledimir Simeon Coente
 PRESIDENTE

Ing. Romulo Quispe Coanto
 Desarrollo - UOT - Huancavelica

COMITE DE GESTION REGIONAL AGRARIA HUANCAMELICA
 VICE PRESIDENTE
 Ing. Perry Galceran Bendezu Pori
 VICE PRESIDENTE

COMITE DE GESTION REGIONAL AGRARIO - HUANCAMELICA
 Ing. ROQUE ORE QUISPE
 Secretario Técnico

VECINOS PERU
 Edilberto Arango Palomino
 COORDINADOR REGIONAL HUANCAMELICA

JUAN VICTOR ROBLES CARDENAS
 JEFE
 UNIDAD TERRITORIAL HUANCAMELICA
 FONDO DE COOPERACION PARA EL DESARROLLO SOCIAL

MINISTERIO DE DESARROLLO AGRARIO Y RIEGO
 PROYECTO ESPECIAL SIERRA CENTRO SUR
 ZONAL DE HUANCAMELICA
 Ing. Wilmer Huancahuari Palomino
 DIRECTOR ZONAL

PROYECTOS PARA ELEVAR LA COMPETITIVIDAD AGRARIA A EJECUTARSE POR EL MINISTERIO DE DESARROLLO AGRARIO Y RIEGO

N°	OPMI	Código Único	Nombre de inversión	DISTRITOS	Costo actualizado (S/)	PIM 2023 (S/)	Monto Año 2024 (S/)	Monto Año 2025 (S/)	Monto Año 2026 (S/)
3	OPMI DEL MINISTERIO DE AGRICULTURA - MINAG	2544645	MEJORAMIENTO DE CAPACIDADES PARA LA PRESTACIÓN DE SERVICIOS DE APOYO A LA CADENA PRODUCTIVA DE ANIMALES MENORES EN EL DISTRITO DE JULCAMARCA - PROVINCIA DE ANGARAES - DEPARTAMENTO DE HUANCAMELICA	JULCAMARCA	1,332,540.78	1,135,819.00	93,682.00	0	0
4	OPMI DEL MINISTERIO DE AGRICULTURA - MINAG	2469136	MEJORAMIENTO DE CAPACIDADES PARA LA DIVERSIFICACIÓN PRODUCTIVA AGROPECUARIA CON ENFOQUE EN AGRICULTURA FAMILIAR EN LAS PROVINCIAS DE LA MAR Y HUANTA DEL DEPARTAMENTO DE AYACUCHO; LA PROVINCIA DE HUANCAYO DEL DEPARTAMENTO DE JUNIN Y LA PROVINCIA DE TAYACAJA DEL DEPARTAMENTO DE HUANCAMELICA	MULTIDISTRITAL	14,994,696.67	3,916,970.00	0	0	0
TOTAL					54,291,985.92	5,726,090.00	12,064,601.00	8,501,931.00	7,262,017.00

COMITE DE GESTION REGIONAL AGRARIO HUANCAMELICA
 PRESIDENTE
 Ing. Fidel Bladimir Simeon Coarite

Ing. Romulo Quispe Coarite
 Decano - UOT - Huancavelica

COMITE DE GESTION REGIONAL AGRARIA HUANCAMELICA
 VICE PRESIDENTE
 Ing. Percy Galceran Bendezu Pori

VICE PRESIDENTE

VECINOS PERU
 Edilberto Arango Palomino
 COORDINADOR REGIONAL HUANCAMELICA
 COMITE DE GESTION REGIONAL AGRARIO - HUANCAMELICA
 Ing. ROQUE ORE QUISPE
 Secretario Técnico

MINISTERIO DE DESARROLLO AGRARIO Y RIEGO
 PROYECTO ESPECIAL SIERRA CENTRO SUR ZONAL DE HUANCAMELICA
 JUAN VICTOR ROBLES CARDENAS
 JEFE
 UNIDAD TERRITORIAL HUANCAMELICA
 FONDO DE COOPERACION PARA EL DESARROLLO SOCIAL
 Ing. Wilmer Huanchuari Palomino
 DIRECTOR ZONAL

PROYECTOS PARA ELEVAR LA COMPETITIVIDAD AGRARIA A EJECUTARSE POR EL GOBIERNO REGIONAL DE HUANCAMELICA

N°	Código Único	Nombre de inversión	DISTRITOS	Costo actualizado (S/)	PIM 2023 (S/)	Monto Año 2024 (S/)	Monto Año 2025 (S/)	Monto Año 2026 (S/)
1	2468288	MEJORAMIENTO DE LOS SERVICIOS DE APOYO AL DESARROLLO PRODUCTIVO AGRÍCOLA ORGÁNICO EN EL DEPARTAMENTO DE HUANCAMELICA	MULTIDISTRITAL	4,776,736.15	697,611.00	1,000,000.00	1,826,293.00	0
2	2468065	MEJORAMIENTO ADECUADO ACCESO A LOS SERVICIOS AGRARIOS EN LA CADENA DE VALOR DE PALTA ORGÁNICA EN LOS ÁMBITOS POTENCIALES DE LAS 7 PROVINCIAS DEL DEPARTAMENTO DE HUANCAMELICA 7 PROVINCIAS DEL DEPARTAMENTO DE HUANCAMELICA	MULTIDISTRITAL	32,905,156.41	3,000,000.00	5,000,000.00	15,000,000.00	6,115,745.00
3	2468317	MEJORAMIENTO DEL SERVICIO DE APOYO AL DESARROLLO PRODUCTIVO AGRARIO DE LA CADENA DE VALOR DE QUINUA ORGÁNICA EN ÁMBITOS DE LAS 7 PROVINCIAS DEL DEPARTAMENTO DE HUANCAMELICA	MULTIDISTRITAL	19,590,836.24	2,000,000.00	5,000,000.00	7,500,000.00	892,464.00
4	2468136	MEJORAMIENTO DEL SERVICIO DE APOYO AL DESARROLLO PRODUCTIVO AGRARIO DE LA CADENA DE VALOR DE PAPA NATIVA ORGÁNICA EN LAS 7 PROVINCIAS DEL DEPARTAMENTO DE HUANCAMELICA	MULTIDISTRITAL	19,008,988.53	3,000,000.00	500,000.00	500,000.00	500,000.00
5	2468088	MEJORAMIENTO DEL SERVICIO DE APOYO AL DESARROLLO PRODUCTIVO AGRARIO EN LA CADENA DE VALOR DE MAÍZ AMILÁCEO ORGÁNICO EN LAS 7 PROVINCIAS DEL DEPARTAMENTO DE HUANCAMELICA	MULTIDISTRITAL	24,806,349.80	0	0	0	0
6	2468087	MEJORAMIENTO DEL SERVICIO DE APOYO AL DESARROLLO PRODUCTIVO AGRARIO DE LA CADENA DE VALOR DE ARVEJA ORGÁNICA EN LAS 7 PROVINCIAS DEL DEPARTAMENTO DE HUANCAMELICA	MULTIDISTRITAL	19,947,514.88	0	0	0	0

Romulo Quispe Coauto
 Decano - UOT - Huancavelica

COMITE DE GESTION REGIONAL AGRARIA HUANCAMELICA
 PRESIDENTE
 Ing. Fidel Blasimir Sirleon Coente

COMITE DE GESTION REGIONAL AGRARIA HUANCAMELICA
 VICE PRESIDENTE
 Ing. Percy Galvez Benavente

Ing. ROQUE ORE QUISPE
 Secretario Técnico
 VECINOS PERU

Edilberto Arango Palomino
 COORDINADOR REGIONAL HUANCAMELICA

MINISTERIO DE DESARROLLO AGRARIO Y RIEGO
 PROYECTO ESPECIAL SIERRA CENTRO SUR ZONAL DE HUANCAMELICA
 JUAN VICTOR ROBLES CARDENAS
 JEFE
 UNIDAD TERRITORIAL HUANCAMELICA
 FONDO DE COOPERACION PARA EL DESARROLLO SOCIAL
 Ing. Wilmer Huancahuari Palomino
 DIRECTOR ZONAL

PROYECTOS PARA ELEVAR LA COMPETITIVIDAD AGRARIA A EJECUTARSE POR EL GOBIERNO REGIONAL DE HUANCABELICA

N°	Código Único	Nombre de inversión	DISTRITOS	Costo actualizado (S/)	PIM 2023 (S/)	Monto Año 2024 (S/)	Monto Año 2025 (S/)	Monto Año 2026 (S/)
7	2468114	MEJORAMIENTO DEL SERVICIO DE APOYO AL DESARROLLO PRODUCTIVO AGRARIO DE LA CADENA DE VALOR DEL ORÉGANO ORGÁNICO EN LAS 5 PROVINCIAS DEL DEPARTAMENTO DE HUANCABELICA	MULTIDISTRITAL	10,635,703.16	1,545,034.00	500,000.00	500,000.00	500,000.00
8	2249829	MEJORAMIENTO DE LAS CAPACIDADES PRODUCTIVAS PARA MEJORAR LA COMPETITIVIDAD DE LOS CRIADORES DE ALPACAS Y OVINOS EN EL DISTRITO DE HUACHOCOLPA, PROVINCIA Y REGION HUANCABELICA	HUACHOCOLPA HVCA	2,591,463.94	0	25,000.00	0	0
9	2435025	MEJORAMIENTO DE LA TRANSFERENCIA DE TECNOLOGÍA PARA LA EXPORTACIÓN CERTIFICADA DE LA QUINUA ORGÁNICA EN EL ÁMBITO DE LA MANCOMUNIDAD REGIONAL DE LOS ANDES	MULTIDISTRITAL	7,475,276.84	0	100,000.00	100,000.00	1,000,000.00
10	2472950	MEJORAMIENTO DEL SERVICIO DEL CAMPO FERIAL DEL CENTRO POBLADO CALLQUI CHICO DEL DISTRITO DE HUANCABELICA - PROVINCIA DE HUANCABELICA - DEPARTAMENTO DE HUANCABELICA	HUANCABELICA	29,719,742.05	0	300,000.00	500,000.00	500,000.00
11	2509676	MEJORAMIENTO DE LOS SERVICIOS DE APOYO A LA CADENA PRODUCTIVA DE LA FIBRA DE ALPACA EN LAS 7 PROVINCIAS DEL DEPARTAMENTO DE HUANCABELICA	MULTIDISTRITAL	22,166,072.03	0	568,341.00	550,000.00	550,000.00
12	2535622	MEJORAMIENTO DEL SERVICIO DE APOYO AL USO SOSTENIBLE DE PLANTAS NATIVAS AROMÁTICAS Y MEDICINALES EN LOS DISTRITOS PRODUCTORES DE 5 PROVINCIAS DEL DEPARTAMENTO DE HUANCABELICA	MULTIDISTRITAL	19,046,676.88	0	325,410.00	500,000.00	500,000.00
TOTAL				212,670,516.91	10,242,645.00	13,318,751.00	26,976,293.00	10,558,209.00

[Firma]
Ing. Romulo Quispe Cozaco
 Decano - UOT - Huancavelica

COMITE DE GESTION REGIONAL AGRARIO - HUANCABELICA
[Firma]
ING. ROGUE ORE QUISPÉ
 Secretario Técnico

COMITE DE GESTION REGIONAL AGRARIO HUANCABELICA
PRESIDENTE
[Firma]
Ing. Fidel Bladimir Simón Cozaco
 PRESIDENTE

COMITE DE GESTION REGIONAL AGRARIA HUANCABELICA
VICE PRESIDENTE
[Firma]
Ing. Percy Galceran Bendezu Pori
 VICE PRESIDENTE

VECINOS PERU
[Firma]
Edilberto Arango Palomino
 REPRESENTANTE REGIONAL HUANCABELICA

MINISTERIO DE DESARROLLO AGRARIO Y RIEGO
PROYECTO ESPECIAL SIERRA CENTRO SUR ZONAL DE HUANCABELICA
[Firma]
JUAN VICTOR ROBLES CÁRDENAS
 JEFE
 UNIDAD TERRITORIAL HUANCABELICA
 FONDO DE COOPERACIÓN PARA EL DESARROLLO SOCIAL
[Firma]
Ing. Wilmer Huancahuari Palomino
 DIRECTOR ZONAL

PROYECTO DE CONSERVACION DE RECURSOS NATURALES A EJECUTARSE POR EL GOBIERNO REGIONAL HUANCAMELICA

N°	Código Único	Nombre de inversión	DISTRITOS	Costo actualizado (S/)	PIM 2023 (S/)	Monto Año 2024 (S/)	Monto Año 2025 (S/)	Monto Año 2026 (S/)
1	2250861	RECUPERACIÓN Y CONSERVACIÓN DE LOS RECURSOS HÍDRICOS PARA EL MEJORAMIENTO GANADERO EN CABECERA DE LA SUB CUENCA DEL RÍO ICHU DEL DEPARTAMENTO DE HUANCAMELICA	MULTIDISTRITAL	6,459,376.69	0	10,000.00	0	0
2	2232837	RECUPERACION DE LOS SERVICIOS AMBIENTALES DE LOS RECURSOS NATURALES PARA EL DESARROLLO SOSTENIBLE DE LA MICROCUENCA DEL RIO ICHU, REGION HUANCAMELICA	Hvca, Ascensión, Acoria, Huando, Palca, Yauli, Santa Ana	8,598,770.29	0	30,000.00	0	0
3	2230852	MEJORAMIENTO DE LOS SERVICIOS DE PROTECCION Y CONSERVACION DE VICUÑAS EN LAS COMUNIDADES ALTO ANDINAS DE LAS PROVINCIAS DE CASTROVIRREYNA, HUAYTARA Y HUANCAMELICA DEL DEPARTAMENTO DE HUANCAMELICA	MULTIDISTRITAL	10,384,034.35	12,514.00	0	0	0
4	2442630	CREACION DE LOS SERVICIOS DE MANEJO PARA LA CONSERVACIÓN Y APROVECHAMIENTO DEL RECURSO NATURAL VICUÑA EN LOS CENTROS POBLADOS DE ATUNA-QUIHUAY Y ALLARPO-CHILLAMA DEL DISTRITO DE SECCLLA - PROVINCIA DE ANGARAES - DEPARTAMENTO DE HUANCAMELICA	SECCLLA	2,448,138.28	15,000.00	0	0	0
5	2330359	MEJORAMIENTO DE LOS SERVICIOS DE APOYO A LOS PRODUCTORES DE CAMELIDOS SUDAMERICANOS DOMESTICOS, FRENTE AL CAMBIO CLIMATICO EN LAS COMUNIDADES ALTO ANDINAS DE LAS 07 PROVINCIAS DEL DEPARTAMENTO DE HUANCAMELICA	MULTIDISTRITAL	3,924,206.90	129,431.00	0	0	0
6	2430120	RECUPERACION DE LOS SERVICIOS ECOSISTEMICOS DE REGULACIÓN HÍDRICA EN LA CABECERA DE LA CUENCA DEL RIO GRANDE, EN 6 DISTRITOS DE LA PROVINCIA DE HUAYTARA - DEPARTAMENTO DE HUANCAMELICA	Cordova, Laramarca, Ocoyo, Querco, San Isidro, Santiago de Quirahuará	30,955,732.23	0	100,000.00	100,000.00	1,000,000.00
7	2300033	INSTALACION DEL SERVICIO DE PROTECCION DE VICUÑAS EN LAS ZONAS ALTO ANDINAS DEL VRAEM DEL DEPARTAMENTO DE HUANCAMELICA.	Pachamarca, Suncubamba, San Marcos de Rocchac, Pazos, Pichos	7,052,678.20	0	100,000.00	500,000.00	500,000.00

[Firma]
Romulo Quispe Ccanto
Desarrollador - UOT - Huancavelica

COMITE DE GESTION REGIONAL AGRARIO - HUANCAMELICA
[Firma]
Ing. ROQUE ORE QUISPE
Secretario Técnico

COMITE DE GESTION REGIONAL AGRARIO HUANCAMELICA
PRESIDENTE
[Firma]
Ing. Fidel Bladimir Simpson Cosme
PRESIDENTE

COMITE DE GESTION REGIONAL AGRARIA HUANCAMELICA
VICE PRESIDENTE
[Firma]
Ing. Percy Galceran Bendezu Porri
VICE PRESIDENTE

VECINOS PERU
[Firma]
Edilberto Arango Palomino
COORDINADOR REGIONAL HUANCAMELICA

[Firma]
JUAN VICTOR ROBLES CARDENAS
JEFE
UNIDAD TERRITORIAL HUANCAMELICA
PUNTO DE COORDINACION PARA EL DESARROLLO SOCIAL

MINISTERIO DE DESARROLLO AGRARIO Y RIEGO
PROYECTO ESPECIAL SIERRA CENTRO SUR ZONAL DE HUANCAMELICA
[Firma]
Ing. Wilmer Huancahuari Palomino
DIRECTOR ZONAL

PROYECTO DE CONSERVACION DE RECURSOS NATURALES A EJECUTARSE POR EL GOBIERNO REGIONAL HUANCVELICA

N°	Código Único	Nombre de inversión	DISTRITOS	Costo actualizado (S/)	PIM 2023 (S/)	Monto Año 2024 (S/)	Monto Año 2025 (S/)	Monto Año 2026 (S/)
8	2307546	RECUPERACION DE LOS SERVICIOS ECOSISTÉMICOS EN LAS ZONAS ALTO ANDINAS DE LAS PROVINCIAS DE ACOBAMBA, ANGARAES, CHURCAMP, TAYACAJA Y HUANCVELICA - REGIÓN HUANCVELICA	MULTIDISTRITAL	18,028,667.46	3,607,473.00	30,000.00	0	0
9	2513396	MEJORAMIENTO DEL SERVICIO DE APOYO AL DESARROLLO PRODUCTIVO DE ALPACAS DE COLOR EN 4 PROVINCIAS DEL DEPARTAMENTO DE HUANCVELICA	MULTIDISTRITAL	10,576,191.90	1,484,636.00	2,500,000.00	4,000,000.00	2,479,055.00
10	2135223	CONSERVACIÓN Y MANEJO DE LA BIODIVERSIDAD DE LAS PROVINCIAS DE HUANCVELICA Y TAYACAJA, REGION HUANCVELICA	MULTIDISTRITAL	18,988,871.00	0	500,000.00	3,000,000.00	3,000,000.00
11	2562950	MEJORAMIENTO DE LOS SERVICIOS DE APOYO AL USO SOSTENIBLE DEL RECURSO VICUÑA EN LAS ZONAS ALTO ANDINAS DE LAS COMUNIDADES CAMPESINAS DE AYAVI, HUAYTARA Y TAMBO, EN LOS DISTRITOS DE AYAVI, HUAYTARA Y SANTA ROSA DE TAMBO DE LA PROVINCIA DE HUAYTARA, DEPARTAMENTO DE HUANCVELICA EN LOS DISTRITOS DE AYAVI, TAMBO Y HUAYTARA DE LA PROVINCIA DE HUAYTARA - DEPARTAMENTO DE HUANCVELICA	AYAVI, HUAYTARA, TAMBO	3,428,966.97	0	0	87,177.00	120,000.00

COMITE DE GESTION REGIONAL AGRARIO HUANCVELICA
 PRESIDENTE
 Ing. Fidel Bladimir Simeon Coanto
 PRESIDENTE

COMITE DE GESTION REGIONAL AGRARIA HUANCVELICA
 VICE PRESIDENTE
 Ing. Percy Galceran Bendezu Peri
 VICE PRESIDENTE

COMITE DE GESTION REGIONAL AGRARIO - HUANCVELICA
 Ing. ROQUE ORE QUISPE
 Secretario Técnico

MINISTERIO DE DESARROLLO AGRARIO Y RIEGO
 PROYECTO ESPECIAL SIERRA CENTRO SUR
 ZONAL DE HUANCVELICA
 Ing. Wilmer Huancahuari Patomino
 DIRECTOR ZONAL

JUAN VICTOR ROBLES CARDENAS
 JEFE
 UNIDAD TERRITORIAL HUANCVELICA
 FOMENTO DE COOPERACION PARA EL DESARROLLO SOCIAL

Ing. Romulo Quispe Coanto
 Decano - UOT - Huancavelica

VECINOS PERU
 Edilberto Arango Patomino
 COORDINADOR REGIONAL HUANCVELICA

PROYECTOS DE CONSERVACION Y RECUPERACION DE RECURSOS NATURALES POR EL GOBIERNO REGIONAL DE HUANCAMELICA
PERIODO : 2024-2028

N°	Código Único	Código Idea	Nombre de inversión	DISTRITOS	Costo actualizado (S/)	PIM 2023 (S/)	Monto Año 2024 (S/)	Monto Año 2025 (S/)	Monto Año 2026 (S/)
12	2535622		MEJORAMIENTO DEL SERVICIO DE APOYO AL USO SOSTENIBLE DE PLANTAS NATIVAS AROMÁTICAS Y MEDICINALES EN LOS DISTRITOS PRODUCTORES DE 5 PROVINCIAS DEL DEPARTAMENTO DE HUANCAMELICA	MULTIDISTRITAL	19,046,676.88	0	325,410.00	500,000.00	500,000.00
13	2537446		CREACION DEL SERVICIO DE APOYO AL USO SOSTENIBLE DE LOS ECOSISTEMAS PAJONALES Y HUMEDALES EN LAS COMUNIDADES CAMPESINAS DE SAN JOSE DE ACOBAMBILLA, VISTA ALEGRE, SAN MARTIN, SAN JOSE DE PUITICO, TELAPACCHA, SAN ANTONIO Y SAN MIGUEL DEL DISTRITO DE ACOBAMBILLA - PROVINCIA DE HUANCAMELICA - DEPARTAMENTO DE HUANCAMELICA	ACOBAMBILLA	9,053,361.07	0	0	100,809.00	400,000.00
14	2552670		RECUPERACION DE LOS ECOSISTEMAS DEGRADADOS EN LAS MICROCUENCAS DE 5 DISTRITOS DE LA PROVINCIA DE HUANCAMELICA - DEPARTAMENTO DE HUANCAMELICA	Nuevo Occoro, Huando, Laria, Conayca, Izcuchaca	11,291,254.55	0	388,644.00	400,000.00	400,000.00
15	2538379		RECUPERACION DE LOS SERVICIOS ECOSISTÉMICOS DE LAS QUEBRADAS EN LAS COMUNIDADES CAMPESINAS DE LOS 19 DISTRITOS DE 6 PROVINCIAS DEL DEPARTAMENTO DE HUANCAMELICA	MULTIDISTRITAL	21,316,925.73	0	0	200,000.00	500,000.00
16		179305	MEJORAMIENTO DE LA ACTIVIDAD AGRARIA CON AGROFORESTERÍA EN LAS 7 PROVINCIAS DEL DEPARTAMENTO DE HUANCAMELICA	MULTIDISTRITAL	10,000,000.00	0	0	0	10,000.00
17		179304	MEJORAMIENTO DEL SERVICIO DE APOYO AL DESARROLLO PRODUCTIVO FORESTAL EN LAS 7 PROVINCIAS DEL DEPARTAMENTO DE HUANCAMELICA	MULTIDISTRITAL	20,000,000.00	0	0	0	10,000.00
18		147295	AMPLIACION MARGINAL DE SERVICIOS DE LOS ECOSISTEMAS ALTOANDINOS EN LA PROVINCIA DE HUANCAMELICA	MULTIDISTRITAL	418,000.00	0	0	0	10,000.00
19		94623	MEJORAMIENTO DE LOS SERVICIOS DE INFORMACION Y REGULACION PARA EL ORDENAMIENTO TERRITORIAL DE LAS 7 PROVINCIAS DEL DEPARTAMENTO DE HUANCAMELICA	MULTIDISTRITAL	5,210,200.00	0	0	0	10,000.00
20		177116	RECUPERACION DEL SERVICIOS ECOSISTEMICOS DE REGULACION HIDRICA EN LA MICROCUENCA DE CHOPCCA DEL DISTRITO DE YAULI Y PAUCARA DE LAS PROVINCIAS DE HUANCAMELICA Y ACOBAMBA DEL DEPARTAMENTO DE HUANCAMELICA	PAUCARA, YAULI	3,290,000.00	0	0	0	10,000.00
21		147294	AMPLIACION MARGINAL DE SERVICIOS DE LOS ECOSISTEMAS ALTOANDINOS EN LA PROVINCIA DE HUAYTARA	MULTIDISTRITAL	396,000.00	0	0	0	10,000.00

Romulo Quispe Coarito
 Delegado UOT - Huancavelica

COMITE DE GESTION REGIONAL AGRARIO - HUANCAMELICA
 Ing. ROQUE ORE QUISPE
 Secretario Técnico

COMITE DE GESTION REGIONAL AGRARIO HUANCAMELICA
 PRESIDENTE
 Ing. Fidel Bladimir Simeon Coarite
 PRESIDENTE

COMITE DE GESTION REGIONAL AGRARIA HUANCAMELICA
 VICE PRESIDENTE
 Ing. Percy Galceran Bendeau Porti
 VICE PRESIDENTE

VECINOS PERU
 Edilberto Arango Palomino
 PRESIDENTE REGIONAL HUANCAMELICA

MINISTERIO DE DESARROLLO AGRARIO Y RIEGO
PROYECTO ESPECIAL SIERRA CENTRO SUR ZONAL DE HUANCAMELICA
 JUAN VICTOR ROSALES CARDENAS
 JEFE
 UNIDAD TERRITORIAL HUANCAMELICA
 FONDO DE COOPERACION PARA EL DESARROLLO SOCIAL

Ing. Wilmer Huancahuari Palomino
 DIRECTOR ZONAL

PROYECTOS DE CONSERVACION Y RECUPERACION DE RECURSOS NATURALES POR EL GOBIERNO REGIONAL DE HUANCAMELICA
PERIODO : 2024-2028

N°	Código Único	Código Idea	Nombre de inversión	DISTRITOS	Costo actualizado (S/)	PIM 2023 (S/)	Monto Año 2024 (S/)	Monto Año 2025 (S/)	Monto Año 2026 (S/)
22		106355	RECUPERACION DE LOS ECOSISTEMAS BOSQUE RELICTO ANDINO Y BOSQUE RELICTO MESOANDINO EN 28 DISTRITOS, PROVINCIAS DE ACOBAMBA, ANGARAES, HUANCAMELICA, CASTROVIRREYNA Y HUAYTARA 5 PROVINCIAS DEL DEPARTAMENTO DE HUANCAMELICA	MULTIDISTRITAL	14,800,000.00	0	0	0	10,000.00
23		147297	AMPLIACION MARGINAL DE SERVICIOS DE LOS ECOSISTEMAS ALTOANDINOS EN LA PROVINCIA DE CASTROVIRREYNA	MULTIDISTRITAL	418,000.00	0	0	0	10,000.00
24	2495035		CREACION DEL SERVICIO DE AGUA PARA EL SISTEMA DE RIEGO HUAYLLURA - COMUNIDAD DE EMPEDRADO DEL DISTRITO DE ACOSTAMBO - PROVINCIA DE TAYACAJA - DEPARTAMENTO DE HUANCAMELICA	ACOSTAMBO	2,941,852.49	64,195.00	0	0	0
TOTAL					118,182,270.72	64,195.00	714,054.00	1,200,809.00	1,880,000.00


COMITE DE GESTION REGIONAL AGRARIA HUANCAMELICA
PRESIDENTE
 Ing. Fidel Bladimir Simeon Coante
PRESIDENTE


COMITE DE GESTION REGIONAL AGRARIA HUANCAMELICA
VICE PRESIDENTE
 Ing. Percy Calderan Bendezu Puri
VICE PRESIDENTE

COMITE DE GESTION REGIONAL AGRARIO - HUANCAMELICA
Ing. ROQUE ORE QUISPE
Secretario Técnico


VECINOS PERU
 Euliberto Arango Palomino
 COORDINADOR REGIONAL HUANCAMELICA


JUAN VICTOR ROBLES CARDENAS
JEFE
 UNIDAD TERRITORIAL HUANCAMELICA
 FONDO DE COOPERACION PARA EL DESARROLLO SOCIAL


Romulo Quispe Coante
 Decapuesto - UOT - Huancavelica

MINISTERIO DE DESARROLLO AGRARIO Y RIEGO
PROYECTO ESPECIAL SIERRA CENTRO SUR ZONAL DE HUANCAMELICA
 Ing. Wilmer Huancahuari Patomino
DIRECTOR ZONAL

PROYECTOS DE CONSERVACION Y RECUPERACION DE LOS RECURSO NATURALES POR EL MINISTERIO DE DESARROLLO AGRARIO Y RIEGO
PERIODO: 2024-2028

N°	OPMI	Código Único	Nombre de inversion	DISTRITOS	Costo actualizado (S/)	PIM 2023 (S/)	Monto Año 2024 (S/)	Monto Año 2025 (S/)	Monto Año 2026 (S/)
1	OPMI DEL MINISTERIO DE AGRICULTURA - MINAG	2445647	RECUPERACION DE LOS SERVICIOS ECOSISTEMICOS DE REGULACION HIDRICA Y CONTROL DE EROSION DE SUELOS MEDIANTE ESPECIES NATIVAS, EXÓTICAS Y FRUTICOLAS EN EL DISTRITO DE JULCAMARCA - PROVINCIA DE ANGARAES - DEPARTAMENTO DE HUANCAMELICA	JULCAMARCA	7,255,689.87	1,355,235.00	1,886,200.00	507,140.00	0
2	OPMI DEL MINISTERIO DE AGRICULTURA - MINAG	2442929	RECUPERACION DE LA COBERTURA VEGETAL CON ESPECIES FORESTALES Y FRUTICOLAS EN LAS LOCALIDADES DEL DISTRITO DE SECCLLA - PROVINCIA DE ANGARAES - DEPARTAMENTO DE HUANCAMELICA	SECCLLA	7,765,518.67	1,301,094.00	1,829,781.00	1,340,000.00	0
3	OPMI DEL MINISTERIO DE AGRICULTURA - MINAG	2341305	RECUPERACION DE LA COBERTURA VEGETAL CON ESPECIE FORESTAL Y FRUTICOLA EN 07 COMUNIDADES DEL DISTRITO DE SANTO TOMAS DE PATA - ANGARAES - HUANCAMELICA	SANTO TOMAS DE PATA	5,956,331.57	1,061,364.00	2,561,364.00	1,124,736.00	0
4	OPMI DEL MINISTERIO DE AGRICULTURA - MINAG	2447212	RECUPERACION DEL ECOSISTEMA BOSQUE RELICTO MESO ANDINO DE LA LOCALIDAD DE CAJA DEL DISTRITO DE CAJA - PROVINCIA DE ACOBAMBA - DEPARTAMENTO DE HUANCAMELICA	CAJA	496,496.21	0	496,496.00	0	0

COMITE DE GESTION REGIONAL AGRARIA HUANCAMELICA

 PRESIDENTE
 Ing. Fidel Bladimir Simón Coente
 PRESIDENTE

COMITE DE GESTION REGIONAL AGRARIA HUANCAMELICA

 VICE PRESIDENTE
 Ing. Percy Gutiérrez Benítez Peri
 VICE PRESIDENTE

VECINOS PERU

 Edilberto Arango Palomino
 COORDINADOR REGIONAL HUANCAMELICA
 COMITE DE GESTION REGIONAL AGRARIO - HUANCAMELICA

 Ing. ROQUE ORE QUISPE
 Secretario Técnico

JUAN VICTOR ROBLES CARDENAS
 JEFE
 UNIDAD TERRITORIAL HUANCAMELICA
 FONDO DE COOPERACION PARA EL DESARROLLO SOCIAL

MINISTERIO DE DESARROLLO AGRARIO Y RIEGO
 PROYECTO ESPECIAL SIERRA CENTRO SUR
 ZONAL DE HUANCAMELICA
 Ing. Wilmer Huanchuari Palomino
 DIRECTOR ZONAL
 Romulo Quispe Coanto
 Descomiso - UOT - Huancavelica

PROYECTOS DE CONSERVACION Y RECUPERACION DE LOS RECURSO NATURALES POR EL MINISTERIO DE DESARROLLO AGRARIO Y RIEGO
 PERIODO: 2024-2028

N°	OPMI	Código Único	Nombre de inversion	DISTRITOS	Costo actualizado (S/)	PIM 2023 (S/)	Monto Año 2024 (S/)	Monto Año 2025 (S/)	Monto Año 2026 (S/)
5	OPMI DEL MINISTERIO DE AGRICULTURA - MINAG	2469136	MEJORAMIENTO DE CAPACIDADES PARA LA DIVERSIFICACIÓN PRODUCTIVA AGROPECUARIA CON ENFOQUE EN AGRICULTURA FAMILIAR EN LAS PROVINCIAS DE LA MAR Y HUANTA DEL DEPARTAMENTO DE AYACUCHO; LA PROVINCIA DE HUANCAYO DEL DEPARTAMENTO DE JUNIN Y LA PROVINCIA DE TAYACAJA DEL DEPARTAMENTO DE HUANCVELICA	MULTIDISTRIT AL	14,994,696.67	3,916,970.00	0	0	0
			TOTAL		36,468,732.99	7,634,663.00	6,773,841.00	2,971,876.00	0

COMITE DE GESTION REGIONAL AGRARIO HUANCVELICA
 PRESIDENTE
 Ing. Fidel Bladimir Simon Coante
 PRESIDENTE

COMITE DE GESTION REGIONAL AGRARIA HUANCVELICA
 VICE PRESIDENTE
 Ing. Percy Galceran Bendezu Pori
 VICE PRESIDENTE

VECINOS PERU
 Edilberto Arango Palomino
 COORDINADOR REGIONAL HUANCVELICA
 COMITE DE GESTION REGIONAL AGRARIO - HUANCVELICA
 Ing. ROQUE ORE QUISPE
 Secretario Técnico

JUAN VICTOR ROBLES CARDENAS
 JEFE
 UNIDAD TERRITORIAL HUANCVELICA
 FONDO DE COOPERACION PARA EL DESARROLLO SOCIAL
 Romulo Quispe Ccanto
 Descentralizado - UOT - Huancavelica

MINISTERIO DE DESARROLLO AGRARIO Y RIEGO
 PROYECTO ESPECIAL SIERRA CENTRO SUR
 ZONAL DE HUANCVELICA
 Ing. Wilmer Huancahuari Palomino
 DIRECTOR ZONAL

PROYECTOS DE DESARROLLO CON FONDOS DE COOPERACIÓN INTERNACIONAL PARA HUANCAMELICA

VECINOS PERÚ

Código Único	Código Idea	Nombre de inversión	DISTRITOS	Costo actualizado (S/)	PIM 2023 (S/)	Monto Año 2023 (S/)	Monto Año 2024 (S/)	Monto Año 2025 (S/)	Monto Año 2026 (S/)
EN FORMULACIÓN		REHABILITACIÓN DE ECOSISTEMAS RESILIENTES ALTOANDINOS DESARROLLANDO LA GANADERIA REGENERATIVA DE CAMÉLIDOS SUDAMERICANOS, RESGUARDANDO LA BIODIVERSIDAD CON EQUIDAD DE GÉNERO Y AMBIENTAL EN RESPUESTA ANTE EL CAMBIO CLIMÁTICO.	MULTIDISTRITAL	1,345,536.00	0	0	120,500.00	650,000.00	575,036.00
EN FORMULACIÓN		DESARROLLO Y FORTALECIMIENTO DE CAPACIDADES DE GESTIÓN DE EMPRENDIMIENTOS DE JÓVENES EN CUATRO REGIONES ALPAQUERAS DE LA CUENCA DEL MANTARO, IMPULSANDO LA ECONOMÍA MACRO REGIONAL (PASCO, JUNÍN, HUANCAMELICA Y AYACUCHO).	MULTIDISTRITAL	4,000,000.00	0	0	800,000.00	1,800,000.00	1,400,000.00
TOTAL				5,345,536.00	0	0	920,500.00	2,450,000.00	1,975,036.00


COMITE DE GESTIÓN REGIONAL AGRARIA HUANCAMELICA
 PRESIDENTE
 Ing. Fidel Bladimir Simón Cosío
 PRESIDENTE


COMITE DE GESTIÓN REGIONAL AGRARIA HUANCAMELICA
 VICE PRESIDENTE
 Ing. Percy Caceran Bendazu Pori
 VICE PRESIDENTE

COMITE DE GESTIÓN REGIONAL AGRARIO - HUANCAMELICA
 Ing. ROQUE ORE QUISPE
 Secretario Técnico


VECINOS PERU
 Edilberto Arango Palomino
 COORDINADOR REGIONAL HUANCAMELICA
 Romulo Quispe Canto
 Descentralizado - UOT - Huancavelica


MINISTERIO DE DESARROLLO AGRARIO Y RIEGO
PROYECTO ESPECIAL SIERRA CENTRO SUR
REGION DE HUANCAMELICA
 Ing. Wilmer Huanchavari Palomino
 DIRECTOR ZONAL
 JUAN VICTOR ROBLES CARDENAS
 JEFE
 UNIDAD TERRITORIAL HUANCAMELICA
 FONDO DE COOPERACIÓN PARA EL DESARROLLO SOCIAL

PROYECTOS DE ASISTENCIA TECNICA A EJECUTARSE POR SICRA

Código Único	Código Idea	Nombre de inversión	DISTRITOS	Costo actualizado (S/)	PIM 2023 (S/)	Monto Año 2023 (S/)	Monto Año 2024 (S/)	Monto Año 2025 (S/)	Monto Año 2026 (S/)
	P-180	Mejora de los medios de vida e incremento de los ingresos de la población campesina de la provincia de Angaraes mediante el desarrollo competitivo, inclusivo y resiliente de las familias productoras organizadas y articuladas en tres cadenas de valor, con protagonismo de la mujer y de la juventud	MULTIDISTRITAL	348,568.00			300,000.00	48,658.00	
	P-190	MEJORA DE MEDIOS DE VIDA SOSTENIBLES E INGRESOS DE FAMILIAS CAMPESINAS MEDIANTE EL DESARROLLO DE SERVICIOS COOPERATIVOS RURALES COMPETITIVOS E INCLUSIVOS, CON PROTAGONISMO DE LAS MUJERES Y JÓVENES.	MULTIDISTRITAL	170,500.00			100,000.00	70,000.00	
		TOTAL		519,068.00			400,000.00	118,658.00	


COMITE DE GESTION REGIONAL AGRARIA HUANCABELICA
 PRESIDENTE
 Ing. Fidel Bladimir Simeon Coente
 PRESIDENTE


COMITE DE GESTION REGIONAL AGRARIA HUANCABELICA
 VICE PRESIDENTE
 Ing. Percy Geicson Bendezu Peri
 VICE PRESIDENTE

COMITE DE GESTION REGIONAL AGRARIO - HUANCABELICA
 Ing. ROMULO ORE QUISPE
 Secretario Técnico


VECINOS PERU
 Edilberto Arango Palomino
 COORDINADOR REGIONAL HUANCABELICA
 Romulo Quispe Coanto
 Desempeño - UOT - Huancavelica

MINISTERIO DE DESARROLLO AGRARIO Y RIEGO
 PROYECTO ESPECIAL SIERRA CENTRO SUR
 ZONAL DE HUANCABELICA
 JUAN VICTOR ROBLES CARDENAS
 JEFE
 UNIDAD TERRITORIAL HUANCABELICA
 FONDO DE COOPERACION PARA EL DESARROLLO SOCIAL
 Ing. Wilmer Huancahuari Palomino
 DIRECTOR ZONAL

PROYECTOS DE HUANCVELICA DINAMIZADA CON INNOVACIÓN Y EMPRENDIMIENTO - DESCOCENTRO

PERIODO: 2024-2028

N°	OPMI	Código Único	Nombre de Inversion	DISTRITOS	Costo actualizado (S/)	PIM 2023 (S/)	Monto Año 2024 (S/)	Monto Año 2025 (S/)	Monto Año 2026 (S/)
1	Descocentro		Huancavelica Dinamizada con Innovación y Emprendimiento	Acobamba, Huancavelica y Churcampa	1.00		1,000,000.00	1,200,000.00	800,000.00


COMITE DE GESTION REGIONAL AGRARIA HUANCVELICA
 PRESIDENTE
 Ing. Fidel Bladimir Simeon Coente
 PRESIDENTE


COMITE DE GESTION REGIONAL AGRARIA HUANCVELICA
 VICE PRESIDENTE
 Ing. Percy Calderon Simeon Coente
 VICE PRESIDENTE


VECINOS PERU
 Edilberto Arango Palomino
 COORDINADOR REGIONAL HUANCVELICA


 JUAN VICTOR ROBLES CARDENAS
 JEFE
 UNIDAD TERRITORIAL HUANCVELICA
 FONDO DE COOPERACION PARA EL DESARROLLO SOCIAL


COMITE DE GESTION REGIONAL AGRARIA HUANCVELICA
 Ing. Wilmer Huanchuarí Palomino
 DIRECTOR ZONAL

COMITE DE GESTION REGIONAL AGRARIO - HUANCVELICA
 Ing. ROQUE ORE QUISPE
 Secretario Técnico


 Romulo Quispe Coante
 Descocentro - UOT - Huancavelica

**CONTRIBUIR EN EL FORTALECIMIENTO DE LA CAPACIDAD DE ADAPTACIÓN SOSTENIBLE A LOS RIESGOS RELACIONADOS CON EL CAMBIO CLIMÁTICO - FH PERU
PERIODO: 2024-2028**

N°		Nombre de Invercion	DISTRITOS	Costo actualizado (S/)	2023 (S/)	Monto Año 2024 (S/)	Monto Año 2025 (S/)	Monto Año 2026 (S/)
1	FONDO 200	Clima Circular "Cultivando Agrobiodiversidad para el Futuro"	Huancavelica, Lircay, Huayllay Grande, Anchonga, Acoria, Ascencion	474.198.00	590.190.48	474.198.00	474.198.00	474.198.00
2								
		TOTAL		474.198.00	590.190.48	474.198.00	474.198.00	474.198.00



COMITE DE GESTION REGIONAL AGRARIO HUANCAVELICA
Ing. Fidel Bladimir Simon Ccanto
PRESIDENTE



COMITE DE GESTION REGIONAL AGRARIA HUANCAVELICA
Ing. Percy Galceran Gonzalez Puri
VICE PRESIDENTE

COMITE DE GESTION REGIONAL AGRARIO - HUANCAVELICA
Ing. ROQUE ORE QUISPE
Secretario Técnico

Ing. Romulo Quispe Ccanto
Desarrollador - UOT - Huancavelica



Edilberto Arango Palomino
COORDINADOR REGIONAL HUANCAVELICA

JUAN VICTOR ROBLES CARDENAS
JEFE
UNIDAD TERRITORIAL HUANCAVELICA
FONDO DE COOPERACION PARA EL DESARROLLO SOCIAL

MINISTERIO DE DESARROLLO AGRARIO Y RIEGO
PROYECTO ESPECIAL SIERRA CENTRO SUR
ZONAL DE HUANCAVELICA

Ing. Wilmer Huanchaqui Palomino
DIRECTOR ZONAL



"Año del Bicentenario, de la consolidación de nuestra Independencia, y de la conmemoración de las heroicas batallas de Junín y Ayacucho"

ACTA N° 05- 2024

SESIÓN EXTRAORDINARIA
COMITÉ DE GESTIÓN REGIONAL AGRARIO DE HUANCVELICA

ASOCIACION SERVICIO INTEGRAL DE COOPERACION RURAL - AGRARIA
Ing. Vicente I. Nalvarte Sarabia
DIRECTOR EJECUTIVO

Fecha	03-04-2024	Lugar	Auditorio: DRA
Hora de Inicio	09:00 A.M	Hora de Término	12:00 md

PARTICIPANTES

GOBIERNO REGIONAL

Nombre y Apellido	Institución	Cargo
Fidel Vladimir Simeón Ccente	DRA	Titular
Edwin Parejas Rodríguez		
Hilario Aquino Quispe	Dircam	Titular
Fortunato Moran Resalve		
Doris Ada Paúcar Román	PICI	Alternata
Alberto Hugo Deza Matías	Direpro	Titular
Juan J. Torres Villavicencio		

MINAGRI

Nombre y Apellido	Institución	Cargo
Roque Oré Quispe	DGGT	Gestor Territorial Agrario Secretario del CGRA
Percy Galceran Bendezu Pori	Agrorural	Titular
James Hugo Quispe Mendoza	Serfor	Titular
Denys Paul Meza Cornejo	Senasa	Titular
José Arturo Morante Adrianzen	ALA	Titular
José Chiu Mayuri	SSE	Titular
Wilmer Huancahuari Palomino	PESCS	Titular
Rolando Crispen Huamani Rojas	Agroideas	Titular

OTRAS INSTITUCIONES

Nombre y Apellido	Institución	Cargo
Juan Víctor Robles Cárdenas	Foncodes	Titular
Carlos Obregón Tutalla		
Rufino Jurado Mancha	Programa PAIS	Titular
Lucio Escobar Layme		
Edilberto Arango Palomino	Vecinos Perú	Alternata
Medlan Huacho Allica		
Rómulo Quispe Ccanto	Descocentro	Titular
Zevallos Tueros Ted Zevallos Tueros Ted HarryHarry		
Fanny Yauri Cusi	Aprodeh	Titular
Vicente Nalvarte Sarabia	SICRA	Titular
Gustavo Rojas Torres	FH-PERU	Titular

AGENDA

Socialización y aprobación de la Agenda Regional Agrario de Huancavelica 2024 -2028

AGROIDEAS HUACA

Ing. Ted Harry Tueros Zevallos
JEFE UOT HUANCVELICA
DESCOCENTRO

Ri Ci

FH Peru

COORDINADORA DE P.161
APRODEH - ANK

GOBIERNO REGIONAL DE HUANCVELICA
GERENCIA DE DESARROLLO ECONOMICO
DIRECCION REGIONAL DE LA PRODUCCION
Ing. Juan José Torres Villavicencio
APELA DE UNIDAD Y COOPERATIVAS



COMITÉ DE GESTIÓN REGIONAL AGRARIO HUANCVELICA
Ing. ROQUE ORÉ QUISPE
Secretario Técnico



MINISTERIO DE DESARROLLO AGRARIO Y RIEGO
PROYECTO ESPECIAL SIERRA CENTRO SUR
DIRECCION ZONAL DE HUANCVELICA
Ing. Wilmer Huancahuari Palomino
Director Zonal

Rómulo Quispe Ccanto
Descocentro - UOT - Huancavelica

ING. CARLOS OBREGÓN TUTALLA
COORDINADOR DE PROYECTOS PRODUCTIVOS
GERENCIA REGIONAL HUANCVELICA

"Año del Bicentenario, de la consolidación de nuestra Independencia, y de la conmemoración de las heroicas batallas de Junín y Ayacucho"


RESUMEN DEL DESARROLLO DE LA AGENDA		
N°	TEMA	DESCRIPCION
01	Socialización y aprobación de la Agenda Regional Agrario de Huancavelica 2024 -2028	Se realizó la socialización de la Agenda Regional Agrario de Huancavelica 2024 -2028, asimismo se realizó los aportes en los diferentes ejes

ACUERDOS DE LA SESIÓN			
Eje de Política:	Desarrollo institución.		
Acuerdo N°	Socialización y aprobación de la Agenda Regional Agrario de Huancavelica 2024 -2028		
Ubicación intervención	Departamento de Huancavelica		
N°	ACCIONES	RESPONSABLE	Plazo
01	Por unanimidad de los Miembros asistentes a la reunión, se aprobó la Agenda Regional Agrario de Huancavelica 2024 -2028, posteriormente se elevará al Consejo Regional para su aprobación y emisión de la Ordenanza Regional.	CGRA	Mes de mayo 2024

Se firma el presente en señal de conformidad:



Edilberto Arango Palomino
COORDINADOR REGIONAL HUANCVELICA



Ing. ROQUE ORE QUISPE
Secretario Técnico



Ing. Wilner Huancavelari Palomino
Director Zonal




Edilberto Arango Palomino
COORDINADOR REGIONAL HUANCVELICA



Ing. CARLOS H. OBREGON TUTAYA
ESPECIALISTA DE PROYECTOS PRODUCTIVOS
UNIDAD TERRITORIAL HUANCVELICA
RONCODES

GOBIERNO REGIONAL DE HUANCVELICA
GERENCIA DE DESARROLLO ECONOMICO
DIRECCION REGIONAL DE LA PRODUCCION



Ing. Juan José Torres Villavicencio
ÁREA DE HYRES Y COOPERATIVAS



ING. JOSÉ A. CHIU MAYURI
JEFE DE SEDE HUANCVELICA

CPC RUFINO JURADO MANCHA
Coordinador de la Unidad Territorial de Huancavelica
PROGRAMA PARA EL FORTALECIMIENTO DE ACCION
PARA EL DESARROLLO RURAL - PAIS
Ministerio de Desarrollo e Inclusión Social



Fany Yauri Cusi
COORDINADORA DE P.101
ARODEH - ANC.


PROGRAMA DE COOPERACIONES PARA LA COMPETITIVIDAD



Ing. Rolando Crispin Huamani Rojas
COORDINADOR UR HUANCVELICA



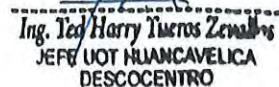
JUAN PERIS



Soc. Ger. P.101




Rosendo Quispe Ccanto
DESCOCENTRO - UOT - Huancavelica



Ing. Ted Harry Torres Zevallos
JEFE UOT HUANCVELICA
DESCOCENTRO



GOBIERNO REGIONAL DE HUANCVELICA
DIRECCION REGIONAL DE CAMERADOS SUDAMERICANOS



Ing. Hilario Aquino Quispe
DIRECTOR

ASOCIACION REGIONAL DE COOPERACION RURAL ANCCORA



Ing. Víctor E. Navarro Saravia
MANEJADOR EJECUTIVO